

湖北省学校体卫艺工作管理系统

操作手册-区域管理员

武汉淘师湾网络教育科技股份有限公司

2022年10月

目录

1. 登陆	1
1.1 网站网址.....	1
1.2 登陆操作.....	1
2. 个人中心.....	4
2.1 个人资料.....	4
2.2 修改密码.....	4
3. 体质健康管理.....	5
3.1 数据审核.....	5
3.2 申请撤回数据.....	7
3.3 上报历史数据.....	7
3.4 驳回历史数据.....	8
3.5 审核通过历史数据.....	8
3.6 查看测试方法.....	8
4. 体育竞赛管理.....	9
4.1 教练员管理.....	9
4.2 裁判员管理.....	10
4.3 运动员管理.....	12
4.4 赛事发布.....	13
4.5 参赛资格管理.....	15
4.6 赛事评价反馈.....	16
5. 体育工作管理.....	17
5.1 体育年度报告.....	17
5.2 体育自评报告.....	19
5.3 学校体育课程.....	22
5.4 足球特色自评.....	24
6. 近视预防管理.....	27
6.1 教学卫生数据.....	27
6.2 学生视力检查.....	29

1. 登陆

1.1 网站网址

<http://twy.e21.cn>

1.2 登陆操作

(1) 打开浏览器，输入 <http://twy.e21.cn> 网址，打开湖北省教育厅体卫艺处官方网站。



图 1-2-1 湖北省教育厅体卫艺处官方网站

(2) 点击页面左边“湖北省学校体卫艺工作管理系统”图片，打开湖北省学校体卫艺工作管理系统。



图 1-2-2 湖北省学校体卫艺工作管理系统

(3) 在登录窗口，输入学校管理员账号和密码后登录。也可以点击顶部的管理后台，进入登录页面后登录。



图 1-2-3 首页登录窗口登录



图 1-2-4 管理后台登录

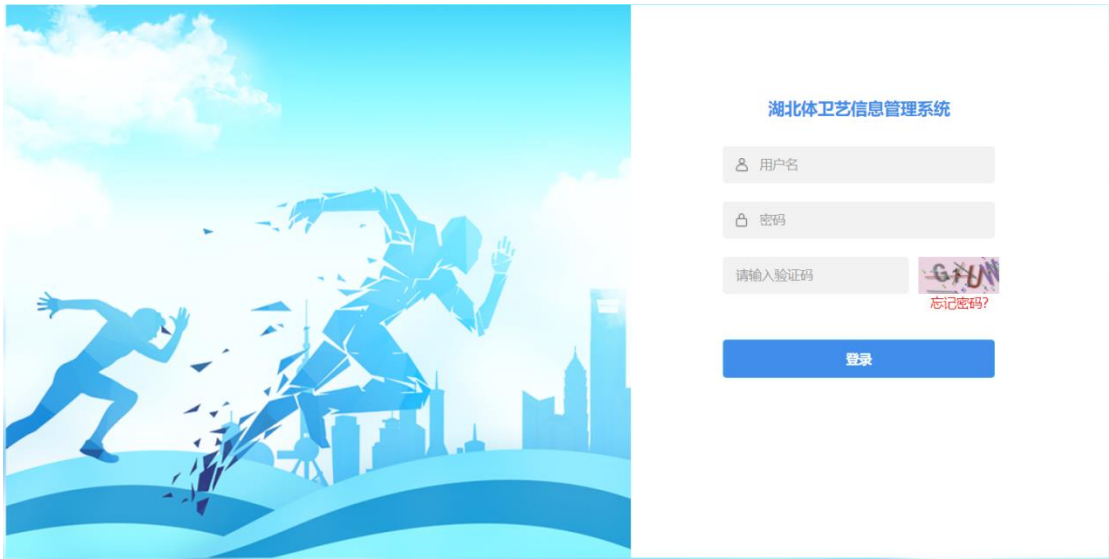


图 1-2-5 管理后台登录

(4) 输入正确的用户名、密码、验证码后，即可进入后台管理的主界面。



图 1-2-6 后台管理主界面

2. 个人中心

2.1 个人资料

点击左侧导航栏的“个人中心”->“个人资料”菜单，可以打开个人资料维护界面，修改个人资料。

The screenshot shows a web interface for editing personal information. At the top, there is a navigation bar with a back arrow, a '控制台' (Control Panel) tab, and an active '个人资料' (Personal Information) tab. Below the navigation bar, there are several input fields: '真实姓名' (Real Name) with a blurred value, '登录账号' (Login Account) with a blurred value, '手机号码' (Mobile Number) with a blurred value, and '性别' (Gender) with radio buttons for '男' (Male) and '女' (Female). To the right of the mobile number field is a '请输入手机验证码' (Please enter mobile verification code) field and a blue '发送验证码' (Send verification code) button. At the bottom, there are two buttons: a blue '立即提交' (Immediate submission) button and a white '重置' (Reset) button.

图 2-1-1 修改个人资料

Tips: 管理员可以通过此功能，变更手机号码，变更后每次登录将通过新手机号接收验证码。

2.2 修改密码

点击左侧导航栏的“个人中心”->“修改密码”菜单，可以打开修改密码界面，修改登录密码。

The screenshot shows a web interface for changing a password. At the top, there is a navigation bar with a back arrow, a '控制台' (Control Panel) tab, and an active '修改密码' (Change Password) tab. Below the navigation bar, there are two input fields: '新密码' (New Password) with the placeholder text '请输入新密码' (Please enter new password), and '确认密码' (Confirm Password) with the placeholder text '请输入确认密码' (Please enter confirmation password). At the bottom, there are two buttons: a blue '立即提交' (Immediate submission) button and a white '重置' (Reset) button.

图 2-1-2 修改密码

3. 体质健康管理

3.1 数据审核

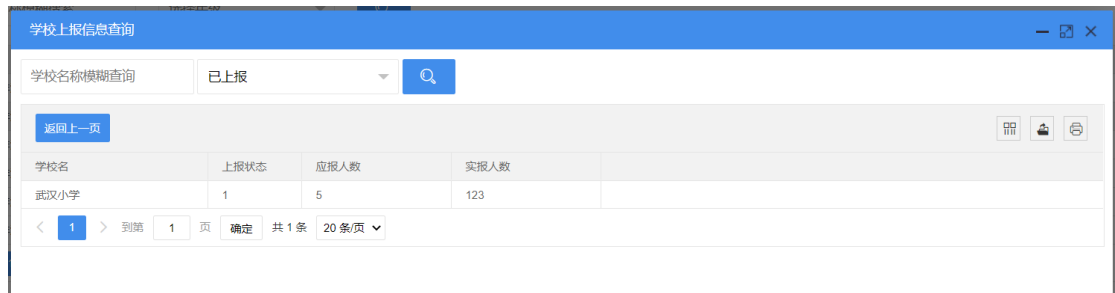
(1) 点击左侧导航栏的“体质健康管理”->“数据审核”菜单，打开数据审核列表页面。可以查看所有需要审核的数据。



项目名	学校总数	已上报	未上报	上报截止时间	操作
2022-2023年湖北省学生体质健康测试	141	1	140	2022-12-31	详情

图 3-1-1 数据审核列表

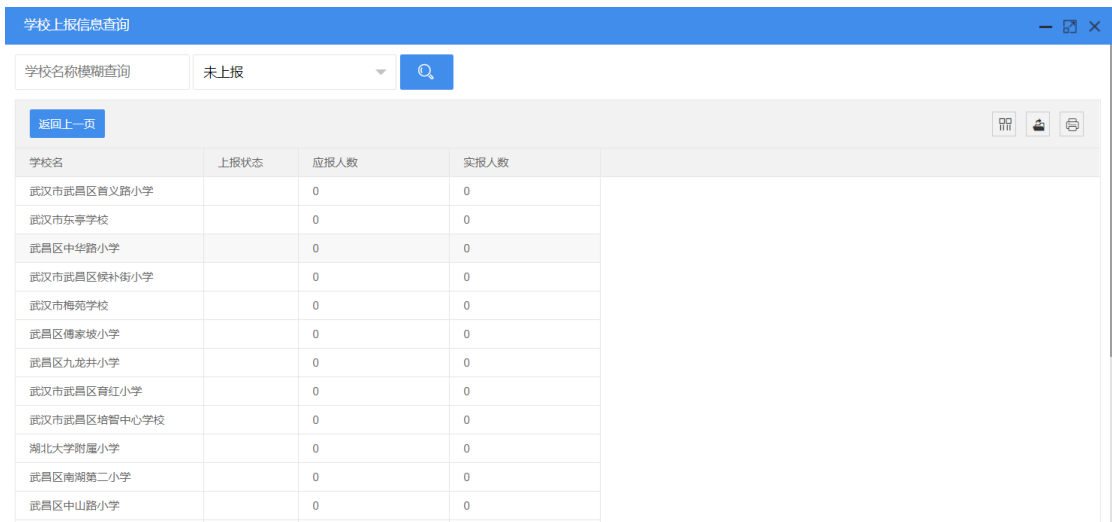
(2) 点击项目名后面的“已上报”列的数字，可以看到此项目已经上报的学校。



学校名	上报状态	应报人数	实报人数
武汉小学	1	5	123

图 3-1-2 已上报学校名单

(3) 点击项目名后面的“未上报”列的数字，可以看到此项目未上报的学校。



学校名	上报状态	应报人数	实报人数
武汉市武昌区首义路小学		0	0
武汉市东亭学校		0	0
武昌区中华路小学		0	0
武汉市武昌区候补街小学		0	0
武汉市梅苑学校		0	0
武昌区傅家坡小学		0	0
武昌区九龙井小学		0	0
武汉市武昌区青红小学		0	0
武汉市武昌区培管中心学校		0	0
湖北大学附属小学		0	0
武昌区南湖第二小学		0	0
武昌区中山路小学		0	0

图 3-1-3 未上报学校名单

(4) 点击项目名后面的“详情”按钮，可看到此项目的待审核数据，已审核数据，被驳回数据的 tab 卡片切换。待审核数据表示下级上报而本级管理员未审核的数据。



图 3-1-4 待审核数据

(5) 点击项目名后面的“通过”按钮，表示通过了下级上报的数据，通过之后，可以在 tab 页上的已审核数据中看到审核通过的数据。

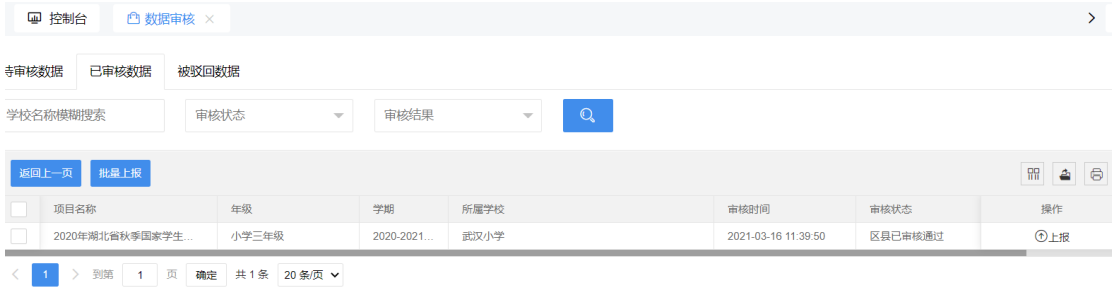


图 3-1-5 已审核数据

(6) 待审核的数据可以进行校验，完成后，可以点击项目名后面的“详情”按钮，查看异常数据结果。

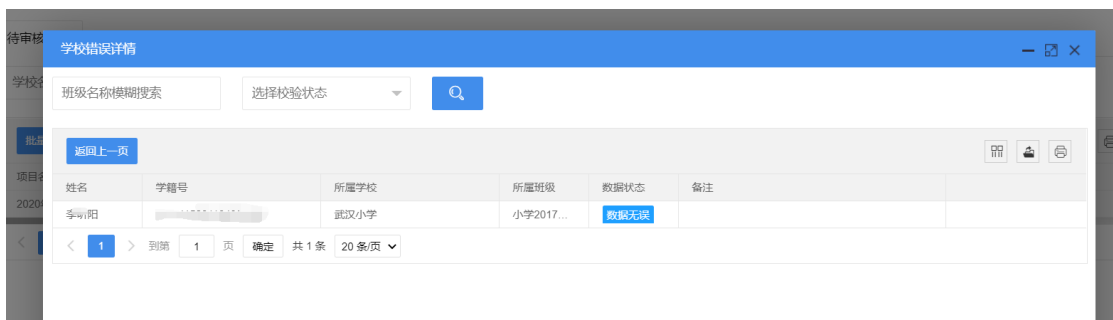


图 3-1-6 数据校验详情

(7) 待审核的数据，点击“驳回”按钮，可以将数据驳回给下级机构。

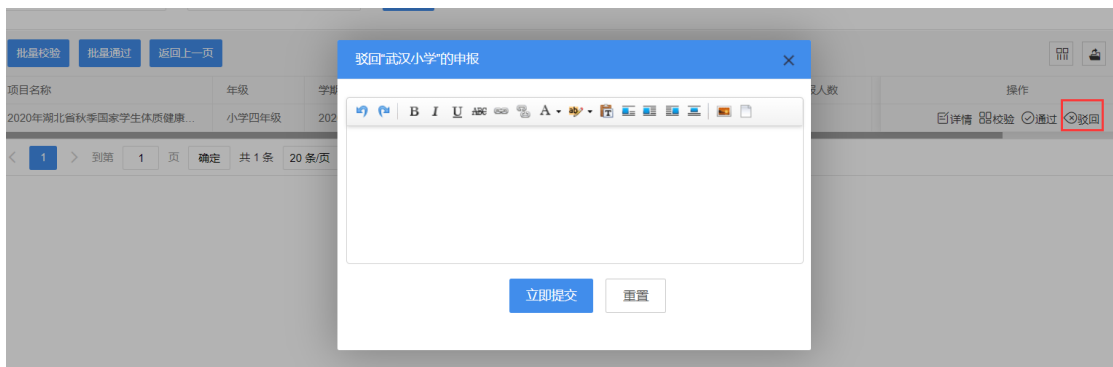


图 3-1-7 学校错误详情

(7) 数据审核通过后，可以在待审核的页面点击项目名后面的“上报”按钮，将数据上报到上一级机构。



图 3-1-8 数据上报

(8) 上报的数据被上级驳回后，可以在被驳回的数据中看到，可以驳回给学校或者驳回给下级。



图 3-1-9 被驳回数据

3.2 申请撤回数据

点击左侧导航栏的“体质健康管理”->“申请撤回数据”菜单，可以查看学校撤回的上报申请。



图 3-2-1 申请撤回数据

3.3 上报历史数据

点击左侧导航栏的“体质健康管理”->“上报历史数据”菜单，可以查看上报给上级机构的数据。



图 3-3-1 上报历史数据

点击测试方法列表后面的“查看”按钮，可以查看具体的测试方法。

3.4 驳回历史数据

点击左侧导航栏的“体质健康管理”->“驳回历史数据”菜单，可以查看驳回给下级机构的数据。



图 3-4-1 驳回历史数据

3.5 审核通过历史数据

点击左侧导航栏的“体质健康管理”->“审核通过历史数据”菜单，可以查看审核通过的历史数据。



图 3-5-1 异常驳回数据

3.6 查看测试方法

点击左侧导航栏的“体质健康管理”->“查看测试方法”菜单，可以查看不同维度的测试方法。



图 3-3-1 测试方法列表

点击测试方法列表后面的“查看”按钮，可以查看具体的测试方法。

查看测试方法	
测试维度	身高
测试目的	测试学生身高，与体重测试相配合，评定学生的身体匀称度，评价学生生长发育的水平及营养状况。
场地器材	身高测量计。使用前应校对0点，以钢尺测量基准板平面至立柱前面红色刻线的高度是否为10.0厘米，误差不得大于0.1厘米。同时应检查立柱是否垂直，连接处是否紧密，有无晃动，零件有无松动等情况并及时加以纠正。
测试方法	受试者赤足，立正姿势站在身高计的底板上（上肢自然下垂，足跟并拢，足尖分开成60度角）。足跟、骶骨部及两肩胛区与立柱相接触，躯干自然挺直，头部正直，耳屏上缘与眼眶下缘呈水平位（图3-1）。测试人员站在受试者右侧，将水平压板轻轻沿立柱下滑，轻压于受试者头顶。测试人员读数时双眼应与压板水平面等高进行读数，记录员复述后进行记录。以厘米为单位，精确到小数点后一位。测试误差不得超过0.5厘米。
注意事项	<p>(1) 身高计应选择平坦靠墙的地方放置，立柱的刻度尺应向光源。</p> <p>(2) 严格掌握“三点靠立柱”、“两点呈水平”的测量姿势要求，测试人员读数时两眼一定与压板等高，两眼高于压板时要下蹲，低于压板时应垫高。</p> <p>(3) 水平压板与头部接触时，松紧要适度，头发蓬松者要压实，秃头的发旋，发结要放开，饰物要取下。</p>

图 3-3-2 测试方法详情

4. 体育竞赛管理

4.1 教练员管理

点击左侧导航栏的“体育竞赛管理”->“教练员管理”菜单，可以查看本区域内的所有教练员。教练员可以由用户在系统前台自行注册，也可以由区域管理员在后台批量导入。

姓名	性别	民族	执教等级	涉及运动项目	身份证号	是否有效	操作
教练员赵	男	汉族	国家级	田径项目	421182198903080011	有效	编辑

图 4-1-1 教练员列表

(1) 用户自行注册：用户在系统前台，点击顶部的注册按钮，选择教练员，输入相关信息即可。

选择角色:

真实姓名:

用户账号:
用户账号请设置您比较好记忆的数字或字母组合

登录密码:
密码由6-16个字符组成, 区分大小写(不能是9位以下的纯数字, 不能包含空格)

密码强度: 弱
为了提升您的密码安全性, 建议使用英文字母加数字或符号的混合密码

图形验证码: 

手机号码:
真实有效, 作为修改密码重要凭证

短信验证码:
短信验证码是六位数字组成的字符串, 通过手机发送

图 4-1-2 用户注册页面

(2) **批量导入**: 点击教练员列表顶部的“批量导入”按钮, 下载对应的模板, 在 Excel 中完成数据的编排后, 点击“开始上传”按钮, 即可实现批量导入。

教练员名单导入模板					
姓名	性别	民族	执教等级	执教项目	身份证号码
张三	男	汉族	国家级	田径项目	42

图 4-1-3 Excel 导入模板

批量导入 - □ ×

导入说明

导入格式为EXCEL格式, 请先下载模板进行必要信息填写【[模板下载](#)】;

文件选择:

图 4-1-4 批量导入页面

4.2 裁判员管理

点击左侧导航栏的“体育竞赛管理”->“裁判员管理”菜单, 可以查看本区域内的所有裁判员。裁判员可以由用户在系统前台自行注册, 也可以由区域管理

员在后台批量导入。



图 4-2-1 裁判员列表

(1) **用户自行注册**: 用户在系统前台, 点击顶部的注册按钮, 选择裁判员, 输入相关信息即可。

选择角色: 运动员 教练员 裁判员

真实姓名:

用户账号:
用户账号请设置您比较好记忆的数字或字母组合

登录密码:
密码由6-16个字符组成, 区分大小写(不能是9位以下的纯数字, 不能包含空格)

密码强度: 弱
为了提升您的密码安全性, 建议使用英文字母加数字或符号的混合密码

图形验证码:

手机号码:
真实有效, 作为修改密码重要凭证

短信验证码:
短信验证码是六位数字组成的字符串, 通过手机发送

图 4-2-2 用户注册页面

(2) **批量导入**: 点击裁判员列表顶部的“批量导入”按钮, 下载对应的模板, 在 Excel 中完成数据的编排后, 点击“开始上传”按钮, 即可实现批量导入。

A	B	C	D	E	F	G
裁判员名单导入模板						
姓名	性别	民族	裁判员等级	运动项目	身份证号码	手机号
张三	男	汉族	国家A级裁判员	田径项目	421	150

图 4-2-3 Excel 导入模板



图 4-2-4 批量导入页面

4.3 运动员管理

点击左侧导航栏的“体育竞赛管理”->“运动员管理”菜单，可以查看本区域内的所有运动员。运动员可以由用户在系统前台自行注册，也可以由区域管理员在后台批量导入。



图 4-3-1 教练员列表

(1) **用户自行注册**：用户在系统前台，点击顶部的注册按钮，选择运动员，输入相关信息即可。

选择角色: 运动员 教练员 裁判员

真实姓名:

用户账号:
用户账号请设置您比较好记忆的数字或字母组合

登录密码:
密码由6-16个字符组成, 区分大小写(不能是9位以下的纯数字, 不能包含空格)

密码强度: 弱
为了提升您的密码安全性, 建议使用英文字母加数字或符号的混合密码

图形验证码: 

手机号码:
真实有效, 作为修改密码重要凭证

短信验证码:
短信验证码是六位数字组成的字符串, 通过手机发送

图 4-3-2 用户注册页面

(2) **批量导入**: 点击运动员列表顶部的“批量导入”按钮, 下载对应的模板, 在 Excel 中完成数据的编排后, 点击“开始上传”按钮, 即可实现批量导入。

A	B	C	D	E	F	G
运动员名单导入模板						
姓名	性别	民族	执教等级	执教项目	身份证号码	手机号
张三	男	汉族	一级运动员	田径项目	421	15

图 4-3-3 Excel 导入模板

批量导入 - [] ×

导入说明

导入格式为EXCEL格式, 请先下载模板进行必要信息填写【[模板下载](#)】;

文件选择:

图 4-3-4 批量导入页面

4.4 赛事发布

点击左侧导航栏的“体育竞赛管理”->“赛事发布”菜单, 打开赛事管理界面。

图 4-4-3 赛事日程

(3) 点击“添加选项”或者双击日历上的某一天，即可打开日程安排表，填写具体的日程。

图 4-4-4 添加日程

4.5 参赛资格管理

(1) 点击左侧导航栏的“体育竞赛管理”->“参赛资格管理”菜单，打开运动员报名信息界面。

按比赛名称搜索

赛事名称	报名时间段	申请人	审核状态	操作
2021年湖北省体育特色项目学校运动会 (乒乓球)	2021-10-11 00:00-2021-11-19 00:00	李甘韶	待审	报名详情 批量审批
2021年湖北省体育特色项目学校运动会 (乒乓球)	2021-10-11 00:00-2021-11-19 00:00	肖博然	待审	报名详情 批量审批
2021年湖北省体育特色项目学校运动会 (乒乓球)	2021-10-11 00:00-2021-11-19 00:00	梅玄瑞	待审	报名详情 批量审批
2021年湖北省体育特色项目学校运动会 (乒乓球)	2021-10-11 00:00-2021-11-19 00:00	刘家翔	待审	报名详情 批量审批
2021年湖北省体育特色项目学校运动会 (乒乓球)	2021-10-11 00:00-2021-11-19 00:00	彭委	待审	报名详情 批量审批
2021年湖北省体育特色项目学校运动会 (乒乓球)	2021-10-11 00:00-2021-11-19 00:00	胡东升	待审	报名详情 批量审批
2021年湖北省体育特色项目学校运动会 (健美操)	2021-10-11 00:00-2021-11-05 00:00	胡文杰	待审	报名详情 批量审批
2021年湖北省体育特色项目学校运动会 (乒乓球)	2021-10-11 00:00-2021-11-19 00:00	吴昕羽	待审	报名详情 批量审批
2021年湖北省体育特色项目学校运动会 (田径)	2021-10-11 00:00-2021-10-27 00:00	吴梦蝶	待审	报名详情 批量审批
2021年湖北省体育特色项目学校运动会 (田径)	2021-10-11 00:00-2021-10-27 00:00	梅子琦	待审	报名详情 批量审批
2021年湖北省体育特色项目学校运动会 (田径)	2021-10-11 00:00-2021-10-27 00:00	余奕	待审	报名详情 批量审批
2021年湖北省体育特色项目学校运动会 (田径)	2021-10-11 00:00-2021-10-27 00:00	苏怡	待审	报名详情 批量审批
2021年湖北省体育特色项目学校运动会 (田径)	2021-10-11 00:00-2021-10-27 00:00	肖适雨	待审	报名详情 批量审批
2021年湖北省体育特色项目学校运动会 (田径)	2021-10-11 00:00-2021-10-27 00:00	江果阳	待审	报名详情 批量审批
2021年湖北省体育特色项目学校运动会 (田径)	2021-10-11 00:00-2021-10-27 00:00	李谨轩	待审	报名详情 批量审批

图 4-5-1 赛事报名列表

(2) 点击某个运动员后面的“报名详情”按钮，可以查看运动员信息及报名的项目。

真实姓名	李日甜
学籍号码	G421181200611220061
性别	<input type="radio"/> 男 <input checked="" type="radio"/> 女
学校班级	麻城市华英学校
报名项目	女单,混双 (女)
审核意见	<input type="radio"/> 同意 <input type="radio"/> 不同意

图 4-5-2 报名详情

(3) 根据实际情况，选择“同意”或“不同意”选择框，点击“立即提交”按钮，完成审批。如果是选择“不同意”，需要在审核意见框中写明不同意的理由。

4.6 赛事评价反馈

(1) 点击左侧导航栏的“体育竞赛管理”->“赛事评价反馈”菜单，打开比赛反馈页面。此页面只显示已经结束的比赛。

赛事名称	报名时间段	比赛时间段	操作
2021年湖北省青少年校园足球夏令营 (小学组)	2021-07-06 00:00-2021-07-31 00:00	2021-07-28 00:00-2021-08-04 00:00	查看
2021年湖北省青少年校园足球夏令营 (中学组)	2021-07-06 00:00-2021-07-22 00:00	2021-07-12 00:00-2021-07-28 00:00	查看
2021年湖北省体育传统特色学校运动会	2021-05-23 00:00-2021-06-30 00:00	2021-07-01 00:00-2021-07-31 00:00	查看

图 4-6-1 赛事评价列表

(2) 点击某个比赛后面的“查看”按钮，查看对裁判员、运动员、主办方等不同维度的评价。

[返回](#)

- [-] 评价反馈
 - [-] 裁判员评价
 - [-] 运动员评价
 - [-] 主办方评价
 - [-] 主办方

赛事名称: 2021年湖北省青少年校园足球夏令营 (中学组)

图 4-6-2 赛事评价详情

5. 体育工作管理

5.1 体育年度报告

(1) 点击左侧导航栏的“体育工作管理”->“体育年度报告”菜单，打开体育年度报告列表，可以查到需要审核的报告。

ID	标题	学校总数	已上报学校	未上报学校	截止上报日期	操作
20051420480132700...	2019-2020年体育年度报告数据上报	93	1	93	2020-05-31	详情
20072709501478000...	2020-2021年体育年度报告数据上报	93	1	92	2020-11-30	详情

图 5-1-1 体育年度报告列表

(2) 点击项目名后面的“已上报”列的数字，可以看到此项目已经上报的学校。

ID	学校名称	上报状态	操作
2142001106	武汉小学	已上报	消息

图 5-1-2 已上报学校名单

(3) 点击项目名后面的“未上报”列的数字，可以看到此项目未上报的学校。

上报信息查询

报告名称: 2020~2021年体育年度报告数据上报

请选择上报状态 请输入学校名称, 系统模糊匹配

<input type="checkbox"/>	ID	学校名称	上报状态	操作
<input type="checkbox"/>	3442000084	湖北省水果湖高级中学	未上报	消息
<input type="checkbox"/>	2142001003	武昌区中山路小学	未上报	消息
<input type="checkbox"/>	420106234234234	淘师湾中学	未上报	消息
<input type="checkbox"/>	2142001111	武汉市武昌区新河街小学	未上报	消息
<input type="checkbox"/>	2142000981	武昌区八铺街小学	未上报	消息
<input type="checkbox"/>	2142001114	武汉市武昌区三角路小学	未上报	消息
<input type="checkbox"/>	2142001118	武汉市武昌区柴林小学	未上报	消息
<input type="checkbox"/>	3142000266	武汉市积玉桥学校	未上报	消息
<input type="checkbox"/>	2142001102	武昌区万福林小学	未上报	消息
<input type="checkbox"/>	2142001027	武汉市武昌区育红小学	未上报	消息
<input type="checkbox"/>	2142001167	武汉瑞景小学	未上报	消息
<input type="checkbox"/>	3142000296	湖北省水果湖第二中学	未上报	消息

图 5-1-3 未上报学校名单

(4) 可以点击学校后面的“消息”按钮，给学校发送站内消息。

上报信息查询

报告名称: 2020~2021年体育工作自评数据上报

请 发消息

消息标题

消息内容

B I U

消息类型 公有 私人

用户

图 5-1-4 发送站内消息

(5) 点击项目名后面的“详情”按钮，可以看到此项目每个学校上报的详情。



图 5-1-5 学校上报详情

(6) 点击学校名后面的“查阅”按钮，可以看到学校填报的明细数据。

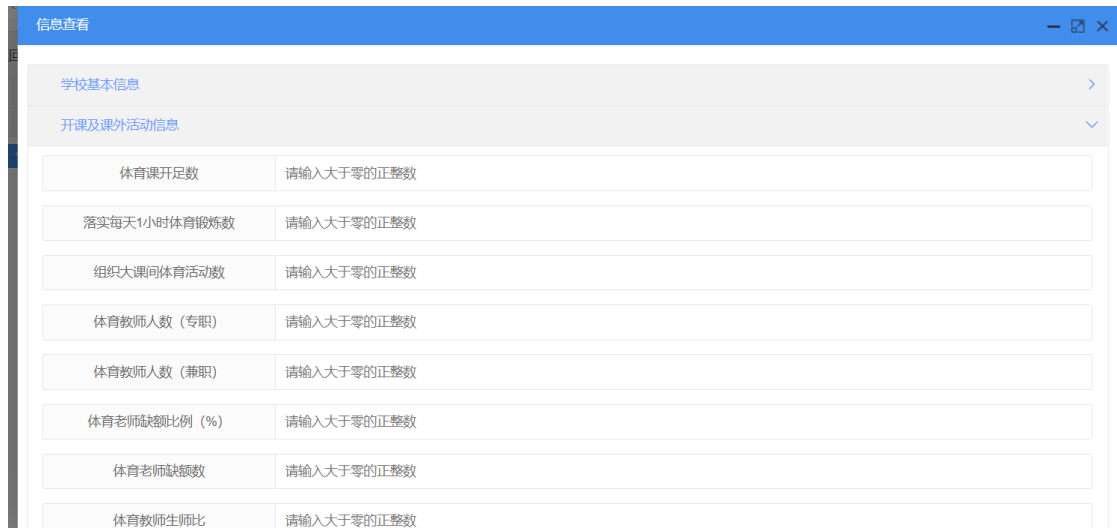


图 5-1-6 学校填报明细

(7) 点击学校名后面的“审核”按钮，可以对此学校的数据进行审核。



图 5-1-7 数据审核

5.2 体育自评报告

(1) 点击左侧导航栏的“体育工作管理”->“体育自评报告”菜单，打开体育自评报告列表，可以查到需要审核的报告。

ID	标题	学校总数	已上报学校	未上报学校	截止上报日期	操作
20081814155155400...	2019~2020年体育工作自评数据上报	93	1	92	2020-11-30	详情
20051421000373700...	2018~2019年体育工作自评数据上报	93	0	93	2019-05-31	详情

图 5-2-1 体育自评报告列表

(2) 点击项目名后面的“已上报”列的数字，可以看到此项目已经上报的学校。

ID	学校名称	上报状态	操作
2142001106	武汉小学	已上报	消息

图 5-2-2 已上报学校名单

(3) 点击项目名后面的“未上报”列的数字，可以看到此项目未上报的学校。

ID	学校名称	上报状态	操作
2142001049	武汉市武昌区珞珈山小学	未上报	消息
3142000251	武汉市东亭学校	未上报	消息
3442000077	武昌实验寄宿学校	未上报	消息
3142000249	武汉市秦园路学校	未上报	消息
3142000252	武汉市杨园学校	未上报	消息
2142001098	湖北省武昌实验小学	未上报	消息
2142001030	武汉市武昌区白莲街小学	未上报	消息
2142001035	武汉市武昌区余家头小学	未上报	消息
2142000111	武昌区南湖第二小学	未上报	消息
420106234234234	淘师湾中学	未上报	消息
3142000511	武汉市三角路中学	未上报	消息
2142001027	武汉市武昌区育红小学	未上报	消息

图 5-2-3 未上报学校名单

(4) 可以点击学校后面的“消息”按钮，给学校发送站内消息。

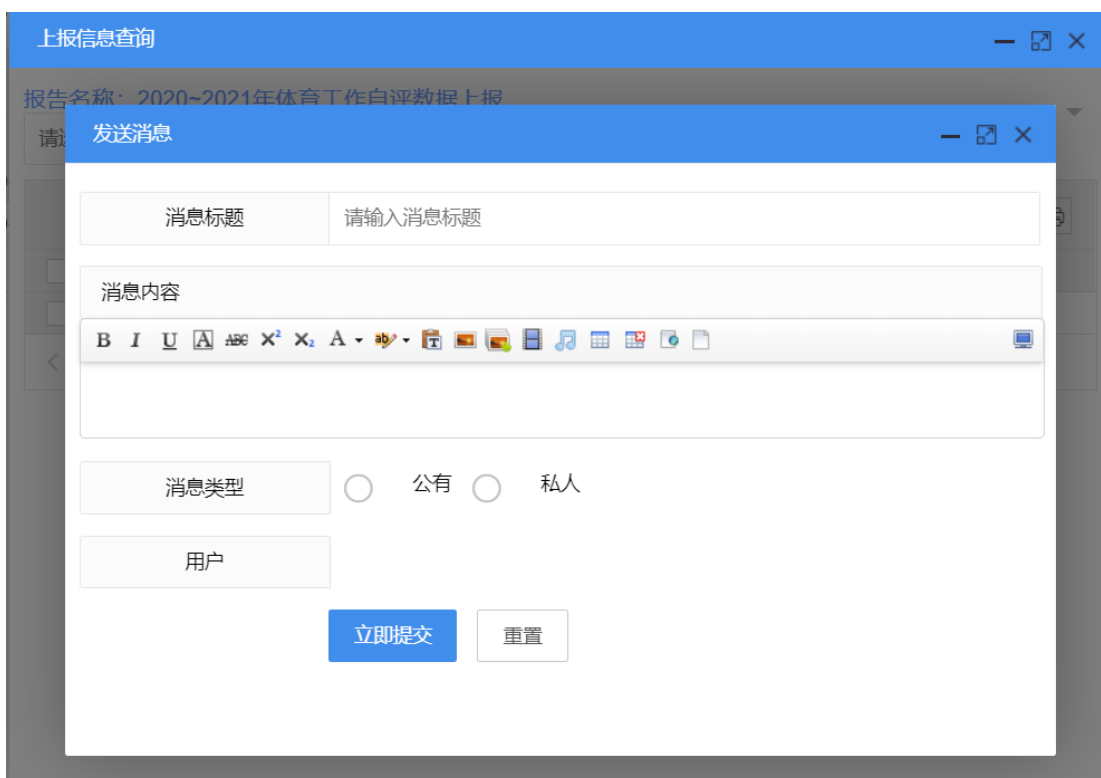


图 5-2-4 发送站内消息

(5) 点击项目名后面的“详情”按钮，可以看到此项目每个学校上报的详情。



图 5-2-5 学校上报详情

(6) 点击学校名后面的“查阅”按钮，可以看到学校填报的明细数据。



图 5-2-6 学校填报明细

(7) 点击学校名后面的“审核”按钮，可以对此学校的数据进行审核。



图 5-2-7 数据审核

5.3 学校体育课程

(1) 点击左侧导航栏的“体育工作管理”->“学校体育课程”菜单，打开体育课程报告列表，可以查到需要审核的报告。



图 5-3-1 体育课程报告列表

(2) 点击项目名后面的“已上报”列的数字，可以看到此项目已经上报的学校。



图 5-3-2 已上报学校名单

(3) 点击项目名后面的“未上报”列的数字，可以看到此项目未上报的学校。

上报信息查询

报告名称：2020~2021年上学期体育课程课表（二年级）

请选择上报状态 请输入学校名称，系统模糊匹配

<input type="checkbox"/>	ID	学校名称	上报状态	操作
<input type="checkbox"/>	3442000084	湖北省水果湖高级中学	未上报	消息
<input type="checkbox"/>	2142001003	武昌区中山路小学	未上报	消息
<input type="checkbox"/>	420106234234234	淘师湾中学	未上报	消息
<input type="checkbox"/>	2142001111	武汉市武昌区新河街小学	未上报	消息
<input type="checkbox"/>	2142000981	武昌区八铺街小学	未上报	消息
<input type="checkbox"/>	2142001114	武汉市武昌区三角路小学	未上报	消息
<input type="checkbox"/>	2142001118	武汉市武昌区柴林小学	未上报	消息
<input type="checkbox"/>	3142000266	武汉市积玉桥学校	未上报	消息
<input type="checkbox"/>	2142001102	武昌区万福林小学	未上报	消息
<input type="checkbox"/>	2142001027	武汉市武昌区育红小学	未上报	消息
<input type="checkbox"/>	2142001167	武汉瑞景小学	未上报	消息
<input type="checkbox"/>	3142000296	湖北省水果湖第二中学	未上报	消息

图 5-3-3 未上报学校名单

(4) 可以点击学校后面的“消息”按钮，给学校发送站内消息。

上报信息查询

报告名称：2020~2021年体育工作自评数据上报

请 发送消息

消息标题

消息内容

B I U

消息类型 公有 私人

用户

图 5-3-4 发送站内消息

(5) 点击项目名后面的“详情”按钮，可以看到此项目每个学校上报的详情。



图 5-3-5 学校上报详情

(6) 点击学校名后面的“查阅”按钮，可以看到学校填报的明细数据。

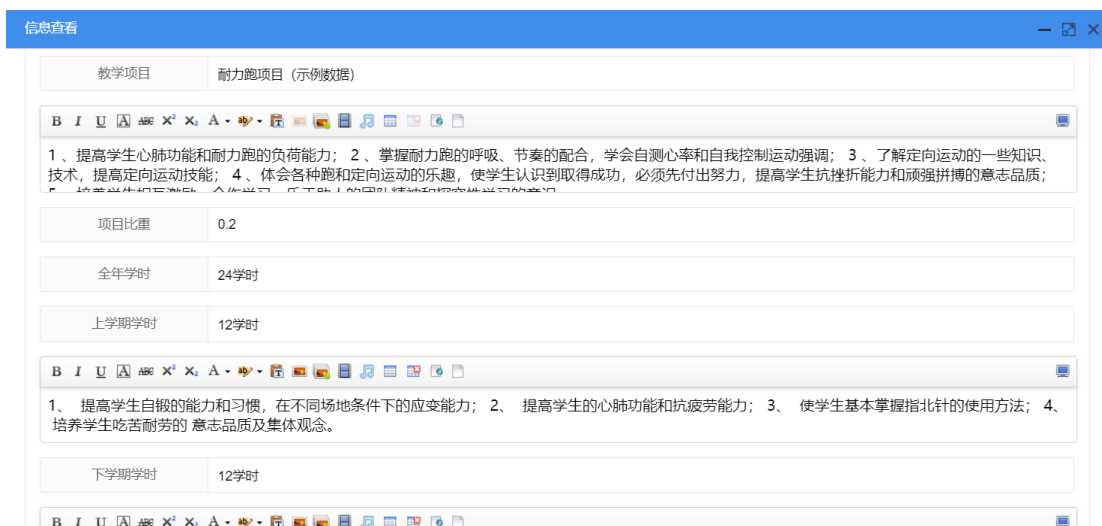


图 5-3-6 学校填报明细

(7) 点击学校名后面的“审核”按钮，可以对此学校的数据进行审核。



图 5-3-7 数据审核

5.4 足球特色自评

(1) 点击左侧导航栏的“体育工作管理”->“足球特色自评”菜单，打开足球特色自评列表，可以查到需要审核的报告。

ID	标题	学校总数	已上报学校	未上报学校	截止上报日期	操作
20083021415888700...	2020~2021年校园足球特色工作开展情况自评报告	93	1	92	2020-11-30	详情
20051421015470600...	2019~2020年校园足球特色工作开展情况自评报告	93	0	93	2020-05-31	详情

图 5-4-1 足球特色自评报告列表

(2) 点击项目名后面的“已上报”列的数字，可以看到此项目已经上报的学校。

ID	学校名称	上报状态	操作
2142001106	武汉小学	已上报	消息

图 5-4-2 已上报学校名单

(3) 点击项目名后面的“未上报”列的数字，可以看到此项目未上报的学校。

ID	学校名称	上报状态	操作
3442000084	湖北省水果湖高级中学	未上报	消息
2142001003	武昌区中山路小学	未上报	消息
420106234234234	淘师湾中学	未上报	消息
2142001111	武汉市武昌区新河街小学	未上报	消息
2142000981	武昌区八铺街小学	未上报	消息
2142001114	武汉市武昌区三角路小学	未上报	消息
2142001118	武汉市武昌区柴林小学	未上报	消息
3142000266	武汉市积玉桥学校	未上报	消息
2142001102	武昌区万福林小学	未上报	消息
2142001027	武汉市武昌区育红小学	未上报	消息
2142001167	武汉瑞景小学	未上报	消息
3142000296	湖北省水果湖第二中学	未上报	消息

图 5-4-3 未上报学校名单

(4) 可以点击学校后面的“消息”按钮，给学校发送站内消息。

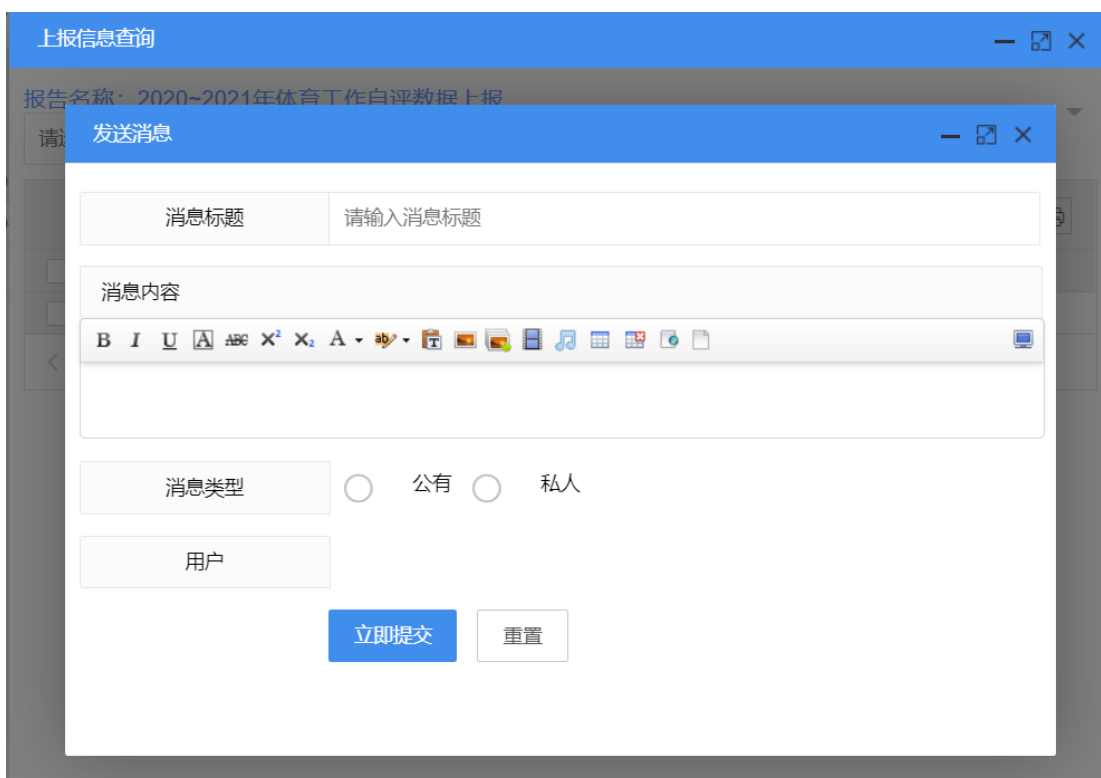


图 5-4-4 发送站内消息

(5) 点击项目名后面的“详情”按钮，可以看到此项目每个学校上报的详情。



图 5-4-5 学校上报详情

(6) 点击学校名后面的“查阅”按钮，可以看到学校填报的明细数据。

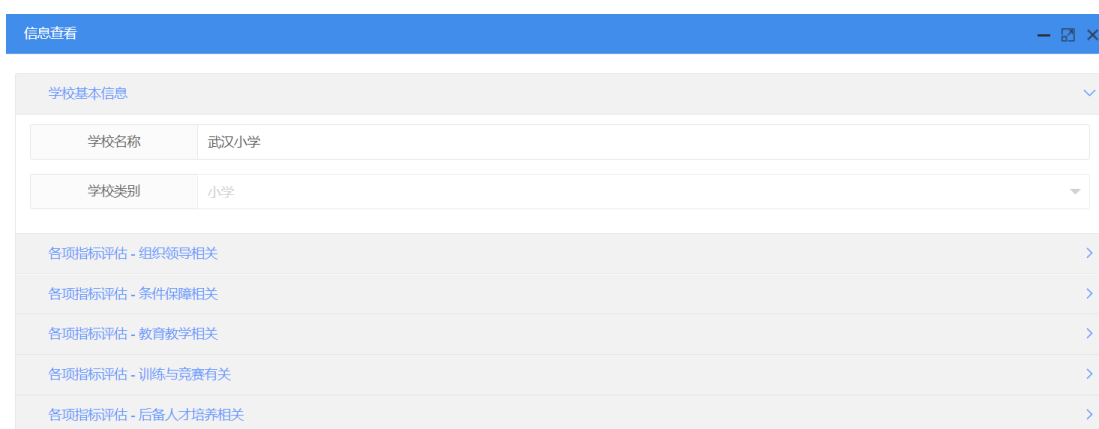


图 5-4-6 学校填报明细

(7) 点击学校名后面的“审核”按钮，可以对此学校的数据进行审核。



图 5-4-7 数据审核

6. 近视预防管理

6.1 教学卫生数据

(1) 点击左侧导航栏的“近视预防管理”->“教学卫生数据”菜单，打开教学卫生数据列表，可以查到需要审核的报告。



图 6-1-1 教学卫生数据列表

(2) 点击项目名后面的“已上报”列的数字，可以看到此项目已经上报的学校。



图 6-1-2 已上报学校名单

(3) 点击项目名后面的“未上报”列的数字，可以看到此项目未上报的学校。

ID	学校名称	上报状态	操作
3442000084	湖北省水果湖高级中学	未上报	消息
2142001003	武昌区中山路小学	未上报	消息
420106234234234	淘师湾中学	未上报	消息
2142001111	武汉市武昌区新河街小学	未上报	消息
2142000981	武昌区八铺街小学	未上报	消息
2142001114	武汉市武昌区三角路小学	未上报	消息
2142001118	武汉市武昌区柴林小学	未上报	消息
3142000266	武汉市积玉桥学校	未上报	消息
2142001102	武昌区万福林小学	未上报	消息
2142001027	武汉市武昌区育红小学	未上报	消息
2142001167	武汉瑞景小学	未上报	消息
3142000296	湖北省水果湖第二中学	未上报	消息

图 6-1-3 未上报学校名单

(4) 可以点击学校后面的“消息”按钮，给学校发送站内消息。

消息标题: 请输入消息标题

消息内容: [Rich text editor with icons for bold, italic, underline, text color, background color, link, unlink, list, image, video, audio, table, insert, print, help]

消息类型: 公有 私人

用户: [Input field]

立即提交 | 重置

图 6-1-4 发送站内消息

(5) 点击项目名后面的“详情”按钮，可以看到此项目每个学校上报的详情。



图 6-1-5 学校上报详情

(6) 点击学校名后面的“查阅”按钮，可以看到学校填报的明细数据。



图 6-1-6 学校填报明细

(7) 点击学校名后面的“审核”按钮，可以对此学校的数据进行审核。



图 6-1-7 数据审核

6.2 学生视力检查

(1) 点击左侧导航栏的“近视预防管理”->“学生视力检查”菜单，打开学生视力检查数据列表，可以查到需要审核的报告。

项目名称	学期	学校总数	已上报	未上报	上报截止时间	操作
2022-2023年上学期湖北省学生视力检测	2022上学期	141	1	140	2022-12-31	详情
2021-2022年下学期湖北省学生视力检测	2021下学期	141	140	1	2022-07-30	详情
2021-2022年上学期湖北省学生视力第一次检测	2021上学期	141	140	1	2022-01-31	详情

图 6-2-1 学生视力检查数据列表

(2) 点击项目名后面的“已上报”列的数字，可以看到此项目已经上报的学校。

ID	学校名称	上报状态	操作
2142001106	武汉小学	已上报	消息

图 6-1-2 已上报学校名单

(3) 点击项目名后面的“未上报”列的数字，可以看到此项目未上报的学校。

ID	学校名称	上报状态	操作
3442000084	湖北省水果湖高级中学	未上报	消息
2142001003	武昌区中山路小学	未上报	消息
420106234234234	淘师湾中学	未上报	消息
2142001111	武汉市武昌区新河街小学	未上报	消息
2142000981	武昌区八铺街小学	未上报	消息
2142001114	武汉市武昌区三角路小学	未上报	消息
2142001118	武汉市武昌区柴林小学	未上报	消息
3142000266	武汉市积玉桥学校	未上报	消息
2142001102	武昌区万福林小学	未上报	消息
2142001027	武汉市武昌区育红小学	未上报	消息
2142001167	武汉瑞景小学	未上报	消息
3142000296	湖北省水果湖第二中学	未上报	消息

图 6-2-3 未上报学校名单

(4) 可以点击学校后面的“消息”按钮，给学校发送站内消息。

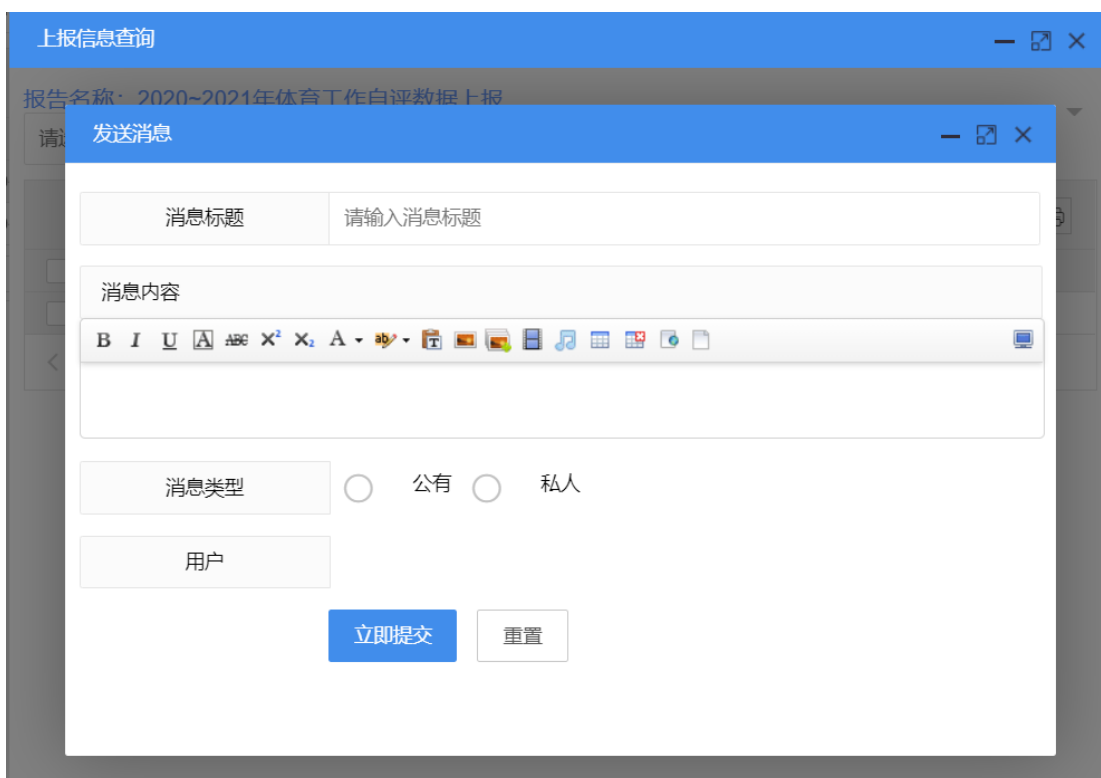


图 6-2-4 发送站内消息

(5) 点击项目名后面的“详情”按钮，可以看到此项目每个学校上报的详情。



图 6-2-5 学校上报详情

(6) 点击学校名后面的“查阅”按钮，可以看到学校填报的明细数据。



图 6-1-6 学校填报明细

(7) 点击学校名后面的“审核”按钮，可以对此学校的数据进行审核。



报告审核

系统提示: 审核通过的报告讲直接上报上级部门, 审核未过的将驳回给上报学校

审核状态 审核通过 审核未过

立即提交 重置

图 6-1-7 数据审核