

# 湖北省学校体卫艺工作管理系统

操作手册-学校用户

武汉淘师湾网络教育科技股份有限公司

2022年10月

## 目录

1. 登陆 .....	1
1.1 网站网址.....	1
1.2 登陆操作.....	1
2. 个人中心.....	4
2.1 个人资料.....	4
2.2 修改密码.....	4
3. 基础数据管理.....	5
3.1 人员管理.....	5
3.2 子管理员管理.....	6
4. 体质健康管理.....	7
4.1 学校数据上报.....	7
4.2 上级驳回.....	11
4.3 查看测试方法.....	11
5. 体育竞赛管理.....	12
5.1 教练员管理.....	12
5.2 裁判员管理.....	14
5.3 运动员管理.....	16
5.4 领队管理.....	18
5.5 参赛资格管理.....	20
5.6 赛事评价反馈.....	21
6. 体育工作管理.....	21
6.1 体育年度报告上报.....	21
6.2 体育自评报告上报.....	22
6.3 学校体育课程上报.....	23
6.4 足球特色自评上报.....	25
7. 近视预防管理.....	26
7.1 教学卫生数据上报.....	26
7.2 学生视力检查上报.....	27

# 1. 登陆

## 1.1 网站网址

<http://twy.e21.cn>

## 1.2 登陆操作

(1) 打开浏览器，输入 <http://twy.e21.cn> 网址，打开湖北省教育厅体卫艺处官方网站。



图 1-2-1 湖北省教育厅体卫艺处官方网站

(2) 点击页面左边“湖北省学校体卫艺工作管理系统”图片，打开湖北省学校体卫艺工作管理系统。



图 1-2-2 湖北省学校体卫艺工作管理系统

(3) 在登录窗口，输入学校管理员账号和密码后登录。也可以点击顶部的管理后台，进入登录页面后登录。



图 1-2-3 首页登录窗口登录



图 1-2-4 管理后台登录

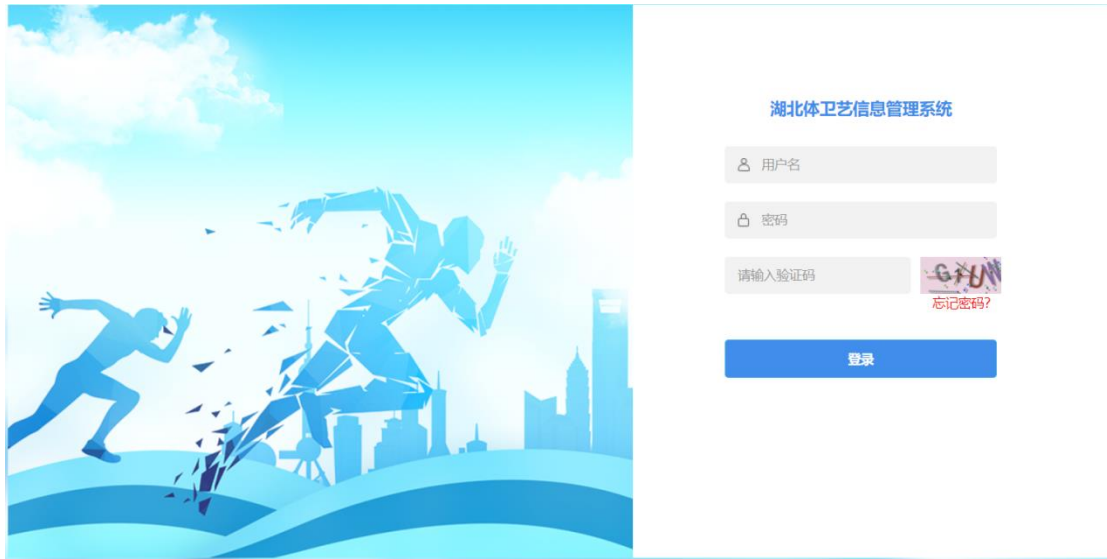


图 1-2-5 管理后台登录

(4) 输入正确的用户名、密码、验证码后，即可进入后台管理的主界面。

**Tips:** 学校首次登录，需要绑定手机号。已绑定手机号，不记得密码的，可以通过找回密码功能，自行重置新密码。绑定的手机号变更的，可以联系管理员（QQ 群：717605603）修改绑定的手机号。



图 1-2-6 后台管理主界面

## 2. 个人中心

### 2.1 个人资料

点击左侧导航栏的“个人中心”->“个人资料”菜单，可以打开个人资料维护界面，修改个人资料。

真实姓名	<input type="text"/>		
登录账号	<input type="text"/>		
手机号码	<input type="text"/>	请输入手机验证码	<input type="button" value="发送验证码"/>
性别	<input checked="" type="radio"/> 男 <input type="radio"/> 女		
<input type="button" value="立即提交"/>		<input type="button" value="重置"/>	

图 2-1-1 修改个人资料

**Tips:** 管理员可以通过此功能，变更手机号码，变更后每次登录将通过新手机号接收验证码。

### 2.2 修改密码

点击左侧导航栏的“个人中心”->“修改密码”菜单，可以打开修改密码界面，修改登录密码。

<	控制台	修改密码 ×
新密码	<input type="text" value="请输入新密码"/>	
确认密码	<input type="text" value="请输入确认密码"/>	
<input type="button" value="立即提交"/>		<input type="button" value="重置"/>

图 2-1-2 修改密码

## 3. 基础数据管理

### 3.1 人员管理

点击左侧导航栏的“基础数据管理”->“人员管理”菜单，可以打开人员列表页面。可以通过人员管理，添加修改人员、设置人员角色、帮助用户重置密码。

用户名,手机号精准搜索		选择角色	姓名, 学校模糊搜索		Q				
<b>添加人员</b> <b>批量删除</b> <b>批量设置角色</b> <b>批量重置密码</b>									
<input type="checkbox"/>	用户名	姓名	手机号	角色	是否有效	市州	区县	学校	操作
<input type="checkbox"/>	G42011	刘		学生	有效	武汉市	江汉区	武汉市江	编辑 删除
<input type="checkbox"/>	G420	刘		学生	有效	武汉市	江汉区	武汉市江	编辑 删除
<input type="checkbox"/>	L420	刘		学生	有效	武汉市	江汉区	武汉市江	编辑 删除
<input type="checkbox"/>	G420	张		学生	有效	武汉市	江汉区	武汉市江	编辑 删除
<input type="checkbox"/>	G420	方		学生	有效	武汉市	江汉区	武汉市江	编辑 删除
<input type="checkbox"/>	G421	戴		学生	有效	武汉市	江汉区	武汉市江	编辑 删除
<input type="checkbox"/>	G42	邓		学生	有效	武汉市	江汉区	武汉市江	编辑 删除
<input type="checkbox"/>	G31	蔡		学生	有效	武汉市	江汉区	武汉市江	编辑 删除
<input type="checkbox"/>	G42	张		学生	有效	武汉市	江汉区	武汉市江	编辑 删除
<input type="checkbox"/>	G421	廖		学生	有效	武汉市	江汉区	武汉市江	编辑 删除
<input type="checkbox"/>	G420	李		学生	有效	武汉市	江汉区	武汉市江	编辑 删除
<input type="checkbox"/>	G42	王		学生	有效	武汉市	江汉区	武汉市江	编辑 删除
<input type="checkbox"/>	G42	代		学生	有效	武汉市	江汉区	武汉市江	编辑 删除
<input type="checkbox"/>	G42	程		学生	有效	武汉市	江汉区	武汉市江	编辑 删除
<input type="checkbox"/>	G32	王		学生	有效	武汉市	江汉区	武汉市江	编辑 删除

图 3-1-1 人员列表

(1) **添加人员**：学校管理员可以添加本校子管理员、学生、运动员等。

添加人员		—	+	×
真实姓名	请输入真实姓名			
登录账号	请输入登录账号			
所属角色	<input type="checkbox"/> 学校级管理员 <input type="checkbox"/> 运动员 <input type="checkbox"/> 教练员 <input type="checkbox"/> 裁判员 <input type="checkbox"/> 学生 <input type="checkbox"/> 学校子管理员			
手机号码	请输入手机号码			
所属区域	湖北省	武汉市	江汉区	
所属学校	武汉市江汉区			
是否有效	<input type="radio"/> 有效 <input type="radio"/> 无效			
性别	<input type="radio"/> 男 <input type="radio"/> 女			
民族	选择所属民族			
<input type="button" value="立即提交"/>		<input type="button" value="重置"/>		

图 3-1-2 添加人员

(2) **批量设置角色**：可以一次勾选多个用户后，批量设置用户的角色。



图 3-1-3 批量设置用户角色

- (3) **批量重置密码:** 可以一次勾选多个用户后, 批量重置密码, 重置后的密码默认为 5ltaoshi

## 3.2 子管理员管理

点击左侧导航栏的“基础数据管理”->“子管理员管理”菜单, 可以打开学校子管理员列表。



图 3-2-1 子管理员列表

点击顶部的“添加人员”可以为学校添加子管理员, 为不同的子管理员分配不同的数据上报权限。

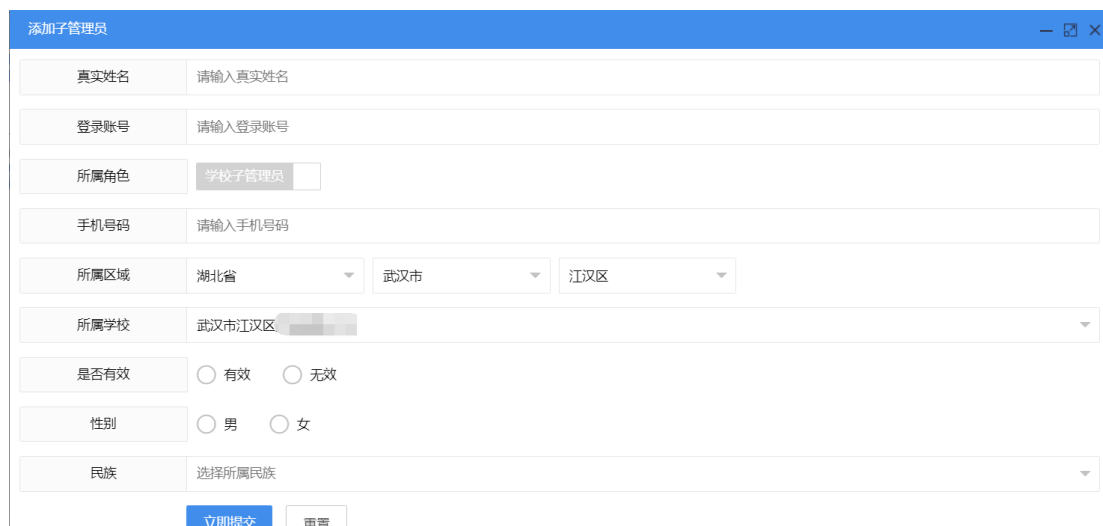




图 3-2-2 添加子管理员  
点击管理员后面的“权限分配”按钮，设置子管理员的权限。

子管理员权限分配

管理员账号 yud...

手机号 139713...

真实姓名 袁俊

权限

- 体质健康管理
- 体育竞赛管理
- 体育工作管理
- 近视预防管理

立即提交 重置

图 3-2-3 设置子管理员权限

## 4. 体质健康管理

### 4.1 学校数据上报

(1) 点击左侧导航栏的“体质健康管理”->“学校数据上报”菜单，打开数据上报列表页面。可以查看所有需要上报的数据以及数据目前的流程状态。

控制台 学校数据上报

选择上报状态 开始日期 截止日期 项目名称模糊查询 选择年级

项目名称	上报开始时间	上报截止时间	流程状态	应报人数	实测人数	免测人数	操作
2022年湖北省秋季国家学生体质健康测试	2022-10-19	2022-12-31	未上报	2449	0	0	填报 不上报 撤回 清理 刷新

1 到第 1 页 确定 共 1 条 20 条/页

图 4-1-1 数据上报列表

(2) 点击数据上报项后面的“填报”按钮，打开体质监测数据填报页面。可以查看本校所有待填报的学生信息，此学生信息是跟国网学籍库真实的学生学籍对应的，如果学生学籍信息不正确，请先到国网学籍库中更新学籍信息。

选择性别	选择班级	姓名, 学籍号模糊搜索	批量删除	批量导入学生数据	免测设置	导出国网数据	导出成绩数据	返回上一页	操作
<input type="checkbox"/>	G420		男	小学2016级4班	身高	体重	肺活量	50米跑	编辑 删除 更新学籍 成绩单
<input type="checkbox"/>	G420		女	小学2022级1班					编辑 删除 更新学籍 成绩单
<input type="checkbox"/>	G420		男	小学2022级5班					编辑 删除 更新学籍 成绩单
<input type="checkbox"/>	G420		女	小学2022级1班					编辑 删除 更新学籍 成绩单
<input type="checkbox"/>	G420		女	小学2018级2班					编辑 删除 更新学籍 成绩单
<input type="checkbox"/>	G421		女	小学2018级2班					编辑 删除 更新学籍 成绩单
<input type="checkbox"/>	G420		女	小学2022级7班					编辑 删除 更新学籍 成绩单
<input type="checkbox"/>	G420		男	小学2022级4班					编辑 删除 更新学籍 成绩单
<input type="checkbox"/>	G420		女	小学2022级4班					编辑 删除 更新学籍 成绩单
<input type="checkbox"/>	G420		女	小学2017级1班					编辑 删除 更新学籍 成绩单
<input type="checkbox"/>	G420		男	小学2022级5班					编辑 删除 更新学籍 成绩单
<input type="checkbox"/>	G421		男	小学2018级2班					编辑 删除 更新学籍 成绩单
<input type="checkbox"/>	G420		男	小学2018级3班					编辑 删除 更新学籍 成绩单
<input type="checkbox"/>	G420		男	小学2018级3班					编辑 删除 更新学籍 成绩单

图 4-1-2 体质监测数据填报页面

(3) **单个学生信息填报**: 点击学生后面的“修改”按钮, 打开学生体质监测编辑页面, 依次填入每个维度的数据, 点击立即提交按钮。

图 4-1-3 学生体质监测填报页面

(4) **批量导入学生数据**: 系统支持批量的导入学生体质监测数据, 点击体质监测数据填报页面顶部的“批量导入学生数据”按钮, 打开批量导入的页面。可以将国家体质监测系统中导出来的体测数据, 直接导入到湖北省学校体卫艺工作管理系统中。也可以下载省网模板后, 填写后导入。



图 4-1-4 批量导入学生数据按钮



图 4-1-5 批量导入学生数据页面  
 点击模板下载，下载本校的数据模板。

A	B	C	D	E	F	G	H	I	J
学生姓名	学籍号	性别	班级名称	身高	体重	肺活量	50米跑	坐位体前屈	一分钟跳绳
代	G420	女	小学2019级6班						
闵	G420	女	小学2019级2班						
胡	G420	男	小学2019级1班						
冯	G420	女	小学2019级1班						
张	G420	女	小学2019级1班						
张	G110	男	小学2019级1班						
朱	G420	男	小学2019级1班						
胡	G420	女	小学2019级1班						
黄	G420	男	小学2019级1班						
龚	G420	男	小学2019级2班						
高	G420	男	小学2019级1班						
陈	G420	男	小学2019级1班						
廖	G420	男	小学2019级1班						
涂	G420	女	小学2019级2班						
廖	G420	男	小学2019级2班						
李	G420	男	小学2019级2班						
李	G420	女	小学2019级2班						
邱	G420	女	小学2019级2班						
董	G420	女	小学2019级2班						
胡	G420	男	小学2019级2班						
叶	G420	女	小学2019级2班						
高	G420	男	小学2019级2班						
沉	G420	女	小学2019级2班						
吴	G420	女	小学2019级2班						

图 4-1-6 数据模板  
 在 Excel 中，编辑好每个学生的体质监测数据后保存，点击“选择文件”按钮，找到本机编辑好的 Excel 文件，点击“开始上传”按钮，开始上传。

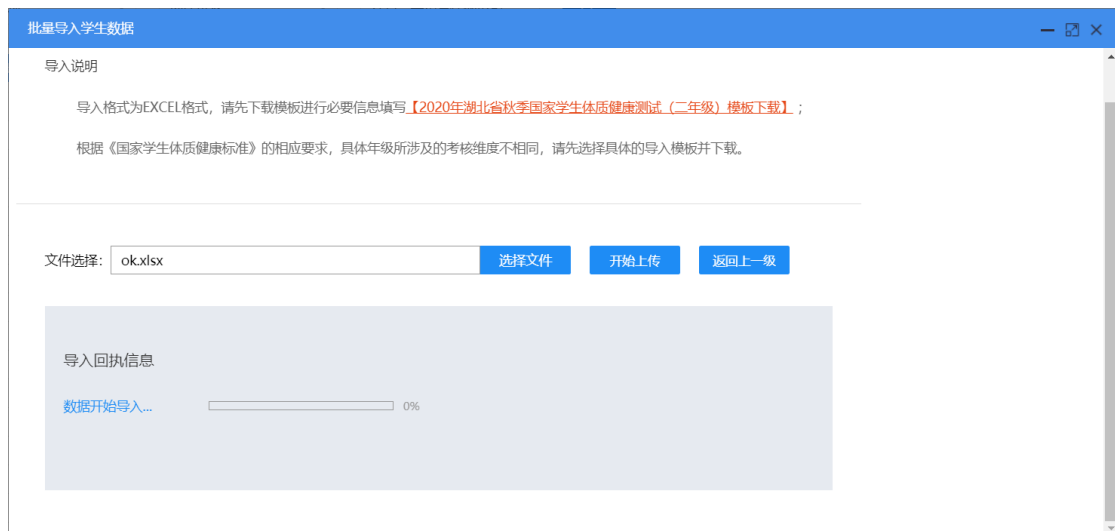


图 4-1-7 数据上传操作

在上传过程中，系统会自动监测异常的数据，并记录到系统中。

(5) **免测设置**：部分学生因为身体原因无法参加测试，可以点击体质监测数据填报页面顶部的“免测设置”按钮，打开免测设置的页面。



图 4-1-8 免测设置页面

点击“添加免测”按钮，可以添加单个需要免测的学生，输入免测原因后点击“立即提交”按钮。

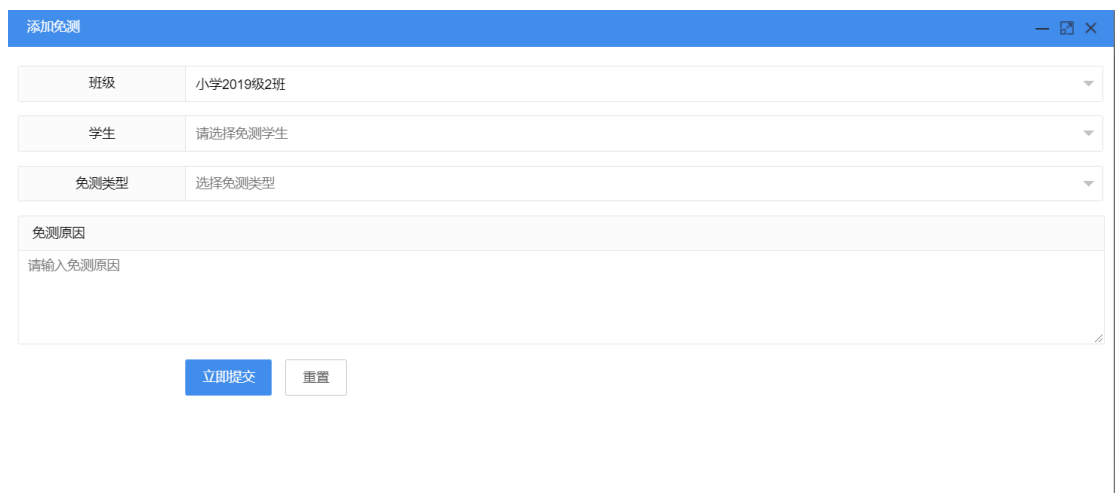


图 4-1-9 添加免测学生

(6) 点击数据上报项后面的“撤回”按钮，可以将已经上报到上级机构的数据撤回重新进行修改。

(7) 点击数据上报项后面的“报表统计”按钮，可以查看数据统计情况。可以从“总成绩四率统计”、“单维度四率统计”、“总分质量排名”、“单维度质量排名”、“前N名总分分布”、“前N名单维度分布”、“排名综合统计”、

“参测率统计”、“免测原因统计”等多个维度来统计上报的数据。

The screenshot shows a web interface for 'School Data Reporting'. At the top, there are navigation tabs: '总成绩四率统计', '单维度四率统计', '总分质量排名', '单维度质量排名', '前N名总分分布', '前N名单维度分布', '排名综合统计', '参测率统计', and '免测原因统计'. Below these is a table with columns: '班级', '最高分', '平均分', '总人数', '优秀人数', '优秀率 (%)', '良好人数', '良好率 (%)', '及格人数', '及格率 (%)', and '不及格人数'. The table contains three rows of data for different classes. At the bottom, there is a pagination bar showing '共 2 条 20 条/页'.

班级	最高分	平均分	总人数	优秀人数	优秀率 (%)	良好人数	良好率 (%)	及格人数	及格率 (%)	不及格人数
全校本年级	87	49.1	123	0	0	2	1.63	9	7.32	11
小学2019级1班	87	64	4	0	0	2	50	1	25	1
一班	67.4	48.6	119	0	0	0	0	8	6.72	11

图 4-1-10 上报数据统计

## 4.2 上级驳回

点击左侧导航栏的“体质健康管理”->“上级驳回”菜单，可以查看被上级驳回的数据，重新修改后可以重新上报。

The screenshot shows the 'Superior Rejection' interface. It includes a search form with fields for '选择年级', '开始日期', '截止日期', and '项目名称模糊搜索'. Below the search form is a table with columns: '项目名', '驳回时间', '驳回管理员', and '操作'. The table currently displays '无数据' (No data).

项目名	驳回时间	驳回管理员	操作
无数据			

图 4-2-1 上级驳回

## 4.3 查看测试方法

点击左侧导航栏的“体质健康管理”->“查看测试方法”菜单，可以查看不同维度的测试方法。

The screenshot shows the 'View Test Methods' interface. It features a search bar with '选择维度' and a search icon. Below is a table with columns: 'ID', '测试维度', '测试目的', '场地器材', '测试方法', '注意事项', and '操作'. The table contains one row of data for '身高' (Height). At the bottom, there is a pagination bar showing '共 1 条 20 条/页'.

ID	测试维度	测试目的	场地器材	测试方法	注意事项	操作
20082511084825813...	身高	测试学生身高，与体重测试相...	身高测量计，使用前应对0...	受试者赤足，立正姿势站在身高计的底板上（上...	(1) 身高计应选择平坦靠墙...	查看

图 4-3-1 测试方法列表

点击测试方法列表后面的“查看”按钮，可以查看具体的测试方法。

查看测试方法	
测试维度	身高
测试目的	测试学生身高，与体重测试相配合，评定学生的身体匀称度，评价学生生长发育的水平及营养状况。
场地器材	身高测量计。使用前应校对0点，以钢尺测量基准板平面至立柱前面红色标线的高度是否为10.0厘米，误差不得大于0.1厘米。同时应检查立柱是否垂直，连接处是否紧密，有无晃动，零件有无松动等情况并及时加以纠正。
测试方法	受试者赤足，立正姿势站在身高计的底板上（上肢自然下垂，足跟并拢，脚尖分开成60度角）。足跟、骶骨部及两肩胛区与立柱相接触，躯干自然挺直，头部正直，耳屏上缘与眼眶下缘呈水平位（图3-1）。测试人员站在受试者右侧，将水平压板轻轻沿立柱下滑，轻压于受试者头顶。测试人员读数时双眼应与压板水平面等高进行读数，记录员复述后进行记录。以厘米为单位，精确到小数点后一位。测试误差不得超过0.5厘米。
注意事项	<p>(1) 身高计应选择平坦靠墙的地方放置，立柱的刻度尺应向光源。</p> <p>(2) 严格掌握“三点靠立柱”、“两点呈水平”的测量姿势要求，测试人员读数时两眼一定与压板等高，两眼高于压板时要下蹲，低于压板时应垫高。</p> <p>(3) 水平压板与头部接触时，松紧要适度，头发蓬松者要压实，秃顶的头发，发结要放开，饰物要取下。</p>

图 4-3-2 测试方法详情

## 5. 体育竞赛管理

### 5.1 教练员管理

点击左侧导航栏的“体育竞赛管理”->“教练员管理”菜单，可以查看本区域内的所有教练员。教练员可以由用户在系统前台自行注册，也可以由区域管理员在后台批量导入。

姓名	性别	民族	执教等级	涉及运动项目	身份证号	是否有效	操作
教练员赵	男	汉族	国家级	田径项目	421182198903080011	有效	编辑

图 5-1-1 教练员列表

(1) 用户自行注册：用户在系统前台，点击顶部的注册按钮，选择教练员，输入相关信息即可。

选择角色:  教练员  裁判员  领队  无学生账号运动员(中高职院校、高校等)

真实姓名:

用户账号:   
用户账号请设置您比较好记忆的数字或字母组合

登录密码:   
密码由8-16个字符组成, 区分大小写(不能是8位以下的纯数字, 不能包含空格)

密码强度: 弱  
为了提升您的密码安全性, 建议使用英文字母加数字或符号的混合密码

选择学校:

图形验证码:  

手机号码:    
真实有效, 作为修改密码重要凭证

短信验证码:   
短信验证码是六位数字组成的字符串, 通过手机发送

图 5-1-2 用户注册页面

(2) **批量导入**: 点击教练员列表顶部的“批量导入”按钮, 下载对应的模板, 在 Excel 中完成数据的编排后, 点击“开始上传”按钮, 即可实现批量导入。

教练员名单导入模板					
姓名	性别	民族	执教等级	执教项目	身份证号码
张三	男	汉族	国家级	田径项目	42

图 5-1-3 Excel 导入模板



图 5-1-4 批量导入页面

## 5.2 裁判员管理

点击左侧导航栏的“体育竞赛管理”->“裁判员管理”菜单，可以查看本区域内的所有裁判员。裁判员可以由用户在系统前台自行注册，也可以由区域管理员在后台批量导入。



图 5-2-1 裁判员列表

(1) **用户自行注册**: 用户在系统前台，点击顶部的注册按钮，选择裁判员，输入相关信息即可。



选择角色:  教练员  裁判员  领队  无学生账号运动员(中高职院校、高校等)

真实姓名:

用户账号:   
用户账号请设置您比较好记忆的数字或字母组合

登录密码:   
密码由8-16个字符组成, 区分大小写(不能是8位以下的纯数字, 不能包含空格)

密码强度: 弱  
为了提升您的密码安全性, 建议使用英文字母加数字或符号的混合密码

选择学校:

图形验证码:  

手机号码:    
真实有效, 作为修改密码重要凭证

短信验证码:   
短信验证码是六位数字组成的字符串, 通过手机发送

图 5-2-2 用户注册页面

(2) **批量导入**: 点击裁判员列表顶部的“批量导入”按钮, 下载对应的模板, 在 Excel 中完成数据的编排后, 点击“开始上传”按钮, 即可实现批量导入。

裁判员名单导入模板						
姓名	性别	民族	裁判员等级	运动项目	身份证号码	手机号
张三	男	汉族	国家A级裁判员	田径项目	421	150

图 5-2-3 Excel 导入模板



图 5-2-4 批量导入页面

## 5.3 运动员管理

点击左侧导航栏的“体育竞赛管理”->“运动员管理”菜单，可以查看本区域内的所有运动员。运动员可以由用户在系统前台自行注册，也可以由区域管理员在后台批量导入。



图 5-3-1 运动员列表

(1) **用户自行注册**：用户在系统前台，点击顶部的注册按钮，选择无学生账号运动员，输入相关信息即可。

选择角色:  教练员  裁判员  领队  无学生账号运动员(中高职院校、高校等)

真实姓名:

用户账号:   
用户账号请设置您比较好记忆的数字或字母组合

登录密码:   
密码由8-16个字符组成, 区分大小写(不能是8位以下的纯数字, 不能包含空格)

密码强度: 弱  
为了提升您的密码安全性, 建议使用英文字母加数字或符号的混合密码

选择学校:

图形验证码:  

手机号码:    
真实有效, 作为修改密码重要凭证

短信验证码:   
短信验证码是六位数字组成的字符串, 通过手机发送

图 5-3-2 用户注册页面

(2) **批量导入**: 点击运动员列表顶部的“批量导入”按钮, 下载对应的模板, 在 Excel 中完成数据的编排后, 点击“开始上传”按钮, 即可实现批量导入。

A	B	C	D	E	F	G
<b>运动员名单导入模板</b>						
姓名	性别	民族	执教等级	执教项目	身份证号码	手机号
张三	男	汉族	一级运动员	田径项目	421	15

图 5-3-3 Excel 导入模板



图 5-3-4 批量导入页面

## 5.4 领队管理

点击左侧导航栏的“体育竞赛管理”->“领队管理”菜单，可以查看本区域内的所有领队。领队可以由用户在系统前台自行注册，也可以由区域管理员在后台批量导入。



图 5-4-1 领队列表

(1) **用户自行注册**：用户在系统前台，点击顶部的注册按钮，选择领队，输入相关信息即可。

选择角色:  教练员  裁判员  领队  无学生账号运动员(中高职院校、高校等)

真实姓名:

用户账号:   
用户账号请设置您比较好记忆的数字或字母组合

登录密码:   
密码由8-16个字符组成, 区分大小写(不能是8位以下的纯数字, 不能包含空格)

密码强度: 弱  
为了提升您的密码安全性, 建议使用英文字母加数字或符号的混合密码

选择学校:

图形验证码:  

手机号码:    
真实有效, 作为修改密码重要凭证

短信验证码:   
短信验证码是六位数字组成的字符串, 通过手机发送

图 5-4-2 用户注册页面

(2) **批量导入**: 点击领队列表顶部的“批量导入”按钮, 下载对应的模板, 在 Excel 中完成数据的编排后, 点击“开始上传”按钮, 即可实现批量导入。

A	B	C	D	E
<b>领队名单导入模板</b>				
姓名	性别	民族	身份证号码	手机号
张三	男	汉族	421182198903080	13888888888

图 5-4-3 Excel 导入模板



图 5-4-4 批量导入页面

## 5.5 参赛资格管理

(1) 点击左侧导航栏的“体育竞赛管理”->“参赛资格管理”菜单，打开运动员报名信息界面。

赛事名称	报名时间段	申请人	审核状态	操作
2021年湖北省体育特色项目学校运动会 (乒乓球)	2021-10-11 00:00-2021-11-19 00:00	李甘甜	待审	<a href="#">报名详情</a> <a href="#">批量审批</a>
2021年湖北省体育特色项目学校运动会 (乒乓球)	2021-10-11 00:00-2021-11-19 00:00	肖博然	待审	<a href="#">报名详情</a> <a href="#">批量审批</a>
2021年湖北省体育特色项目学校运动会 (乒乓球)	2021-10-11 00:00-2021-11-19 00:00	梅玄瑞	待审	<a href="#">报名详情</a> <a href="#">批量审批</a>
2021年湖北省体育特色项目学校运动会 (乒乓球)	2021-10-11 00:00-2021-11-19 00:00	刘家翔	待审	<a href="#">报名详情</a> <a href="#">批量审批</a>
2021年湖北省体育特色项目学校运动会 (乒乓球)	2021-10-11 00:00-2021-11-19 00:00	彭委	待审	<a href="#">报名详情</a> <a href="#">批量审批</a>
2021年湖北省体育特色项目学校运动会 (乒乓球)	2021-10-11 00:00-2021-11-19 00:00	胡东升	待审	<a href="#">报名详情</a> <a href="#">批量审批</a>
2021年湖北省体育特色项目学校运动会 (健美操)	2021-10-11 00:00-2021-11-05 00:00	胡文杰	待审	<a href="#">报名详情</a> <a href="#">批量审批</a>
2021年湖北省体育特色项目学校运动会 (乒乓球)	2021-10-11 00:00-2021-11-19 00:00	吴昕羽	待审	<a href="#">报名详情</a> <a href="#">批量审批</a>
2021年湖北省体育特色项目学校运动会 (田径)	2021-10-11 00:00-2021-10-27 00:00	吴梦琳	待审	<a href="#">报名详情</a> <a href="#">批量审批</a>
2021年湖北省体育特色项目学校运动会 (田径)	2021-10-11 00:00-2021-10-27 00:00	梅子琦	待审	<a href="#">报名详情</a> <a href="#">批量审批</a>
2021年湖北省体育特色项目学校运动会 (田径)	2021-10-11 00:00-2021-10-27 00:00	余奕	待审	<a href="#">报名详情</a> <a href="#">批量审批</a>
2021年湖北省体育特色项目学校运动会 (田径)	2021-10-11 00:00-2021-10-27 00:00	苏怡	待审	<a href="#">报名详情</a> <a href="#">批量审批</a>
2021年湖北省体育特色项目学校运动会 (田径)	2021-10-11 00:00-2021-10-27 00:00	肖涵雨	待审	<a href="#">报名详情</a> <a href="#">批量审批</a>
2021年湖北省体育特色项目学校运动会 (田径)	2021-10-11 00:00-2021-10-27 00:00	江奥阳	待审	<a href="#">报名详情</a> <a href="#">批量审批</a>
2021年湖北省体育特色项目学校运动会 (田径)	2021-10-11 00:00-2021-10-27 00:00	李谨轩	待审	<a href="#">报名详情</a> <a href="#">批量审批</a>

图 5-5-1 赛事报名列表

(2) 点击某个运动员后面的“报名详情”按钮，可以查看运动员信息及报名的项目。

报名详情
— □ ×

真实姓名	李甘甜
学籍号码	G421181200611220061
性别	<input type="radio"/> 男 <input checked="" type="radio"/> 女
学校班级	麻城市华英学校
报名项目	女单,混双 (女)

审核意见  同意  不同意

HTML B I U ABC X<sup>2</sup> X<sub>2</sub> A · [font icons]

图 5-5-2 报名详情

(3) 根据实际情况，选择“同意”或“不同意”选择框，点击“立即提交”按钮，完成审批。如果是选择“不同意”，需要在审核意见框中写明不同意的理由。

## 5.6 赛事评价反馈

(1) 点击左侧导航栏的“体育竞赛管理”->“赛事评价反馈”菜单，打开比赛反馈页面。此页面只显示已经结束的比赛。

赛事名称	报名时间段	比赛时间段	操作
2021年湖北省青少年校园足球夏令营 (小学组)	2021-07-06 00:00-2021-07-31 00:00	2021-07-28 00:00-2021-08-04 00:00	查看
2021年湖北省青少年校园足球夏令营 (中学组)	2021-07-06 00:00-2021-07-22 00:00	2021-07-12 00:00-2021-07-28 00:00	查看
2021年湖北省体育传统特色学校运动会	2021-05-23 00:00-2021-06-30 00:00	2021-07-01 00:00-2021-07-31 00:00	查看

图 5-6-1 赛事评价列表

(2) 点击某个比赛后面的“查看”按钮，查看对裁判员、运动员、主办方等不同维度的评价。

返回

评价反馈

- 裁判员评价
- 运动员评价
- 主办方评价
- 主办方

赛事名称: 2021年湖北省青少年校园足球夏令营 (中学组)

图 5-6-2 赛事评价详情

## 6. 体育工作管理

### 6.1 体育年度报告上报

点击左侧导航栏的“体育工作管理”->“体育年度报告上报”菜单，打开体育年度报告列表，可以查到需要学校上报的报告。

项目名称	上报开始时间	上报截止时间	上报状态	审核状态	不通过原因	操作
2022-2023年湖北省体育工作学校年度报告	2022-10-19	2022-12-31	待上报			填报 不上报

图 6-1-1 体育年度报告列表

点击列表后面的“填报”按钮，打开报告填报页面，依次完成报告的各项填报。

学校基本信息	
开课及课外活动信息	
体育课开足数	请输入大于零的正整数
落实每天1小时体育锻炼数	请输入大于零的正整数
组织大课间体育活动数	请输入大于零的正整数
体育教师人数（专职）	请输入大于零的正整数
体育教师人数（兼职）	请输入大于零的正整数
体育老师缺额比例（%）	请输入大于零的正整数
体育老师缺额数	请输入大于零的正整数
体育教师师生比	请输入大于零的正整数

图 6-1-2 体育年度报告填报

报告填写完成后，点击列表后面的“上报”按钮，下载在系统中填报好的数据到本地，打印出来盖章扫描后上传。

上传学校盖章文件说明

上传的学校盖章文件格式为doc,docx,pdf,png,jpg,jpeg格式，请先下载所上报的文件【2021-2022年湖北省体育工作学校年度报告】；

导出的word文件为学校填写的上报内容，学校领导盖章后，请按照要求的文件格式上传。

文件选择:  选择文件 开始上传 返回上一级

将填写的数据上报给上一级机构审批。  
学校管理员可以随时进入平台，查看审批的状态。

ID	项目名称	上报开始时间	上报截止时间	流程状态	操作
20072709501478000...	2020~2021年体育工作自评数据上报	2020-10-01	2020-10-31	学校已上报	查看
20051420480132700...	2019~2020年体育工作自评数据上报	2020-05-01	2020-05-31	待上报	填报

图 6-1-3 查看数据上报状态

## 6.2 体育自评报告上报

点击左侧导航栏的“体育工作管理”->“体育自评报告上报”菜单，打开体育自评报告列表，可以查到需要学校上报的报告。





图 6-2-1 体育自评报告列表

点击列表后面的“填报”按钮，打开报告填报页面，依次完成报告的各项填报。



图 6-2-2 体育自评报告填报

报告填写完成后，点击列表后面的“上报”按钮，将填写的数据上报给上一级机构审批。学校管理员可以随时进入平台，查看审批的状态。

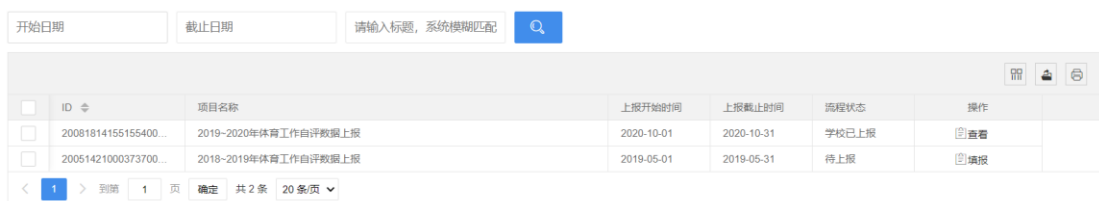


图 6-2-3 查看数据上报状态

## 6.3 学校体育课程上报

点击左侧导航栏的“体育工作管理”->“学校体育课程上报”菜单，打开学校体育课程报告列表，可以查到需要学校上报的报告。



图 6-3-1 体育课程报告列表

点击列表后面的“填报”按钮，打开报告填报页面，系统分“年度体育教学工作计划”和“体育教学工作周计划”两项，支持单个选项逐一录入，也支持通过模板批量导入。

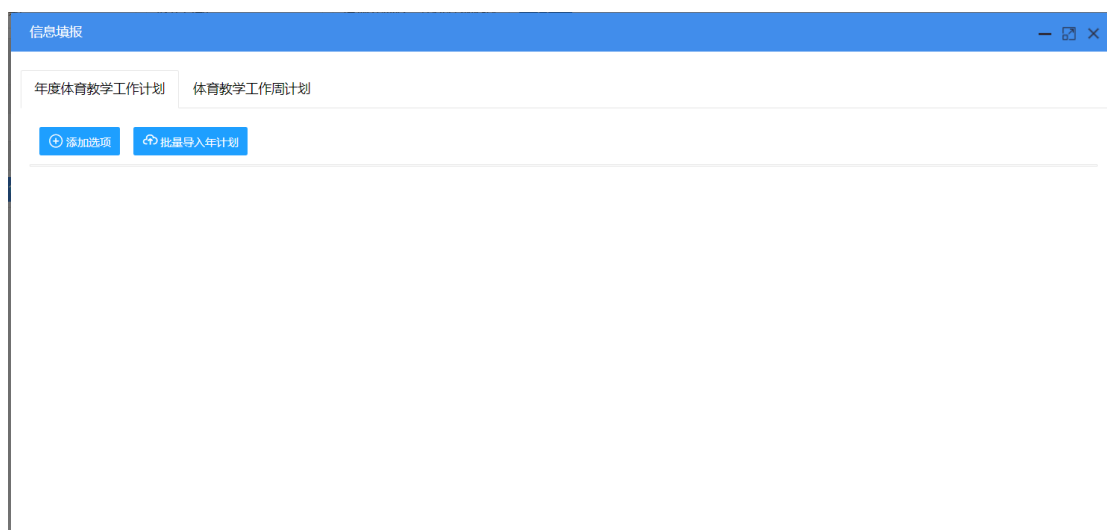


图 6-3-2 体育课程填报

**逐一添加：**点击“年度体育教学工作计划”Tab 页面的“添加选项”按钮，依次填入相关信息后，点击“保存”按钮保存。

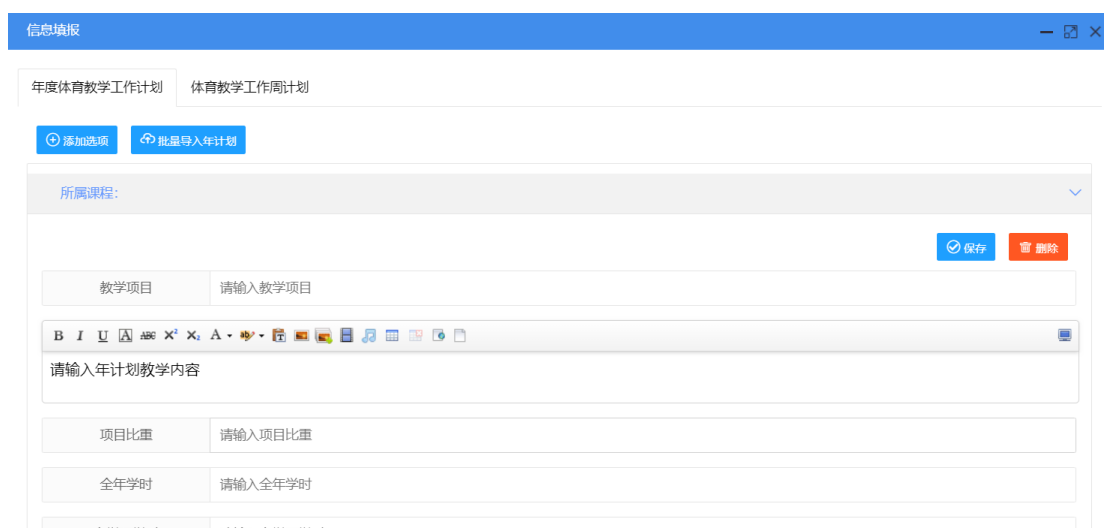


图 6-3-3 年度工作计划逐一填报

**批量导入：**点击“年度体育教学工作计划”Tab 页面的“批量导入年计划”按钮，下载导入模板，在 Excel 中完成数据的编排后，点击“开始上传”按钮，即可实现批量导入。



图 6-3-4 年度工作计划批量上传

2020年度武汉市武昌区珞珈山中学体育课年度工作计划								
教学项目	全年教学内容	项目比例	全年学时	上学期学时	上学期教学内容	下学期学时	下学期教学内容	所选教材
耐力跑项目 (示例数据)	1、提高学生心肺功能和耐力的负荷能力； 2、掌握耐力跑的呼吸、节奏的配合，学会自我心率和自我控制运动强度； 3、了解定向运动的一些知识、技术，提高定向运动技能； 4、体会各种跑和定向运动的乐趣，使学生认识到取得成功，必须先付出努力，提高学生抗挫折能力和顽强拼搏的意志品质； 5、培养学生相互激励、合作学习、乐于助人的团队精神和探究性学习的意识。	20%	24学时	12学时	1、提高学生自锻的能力和习惯，在不同场地条件下的应变能力； 2、提高学生的肺功能和抗疲劳能力； 3、使学生基本掌握前北针的使用方法； 4、培养学生吃苦耐劳的意志品质及集体观念。	12学时	1、了解定向运动的一些知识、技术，明确耐久跑合理控制节奏的重要性，并初步学会使用“地图”； 2、提高有氧耐久跑能力和定向运动技能； 3、激发学生的体育兴趣，培养学生果断勇敢、不怕困难、勇往直前的拼搏精神和良好的心理素质。	必修教材

图 6-3-5 年度工作计划模板

报告填写完成后，点击列表后面的“上报”按钮，将填写的数据上报给上一级机构审批。学校管理员可以随时进入平台，查看审批的状态。



图 6-3-6 查看数据上报状态

## 6.4 足球特色自评上报

点击左侧导航栏的“体育工作管理”->“足球特色自评报告上报”菜单，打开足球特色自评报告列表，可以查到需要学校上报的报告。

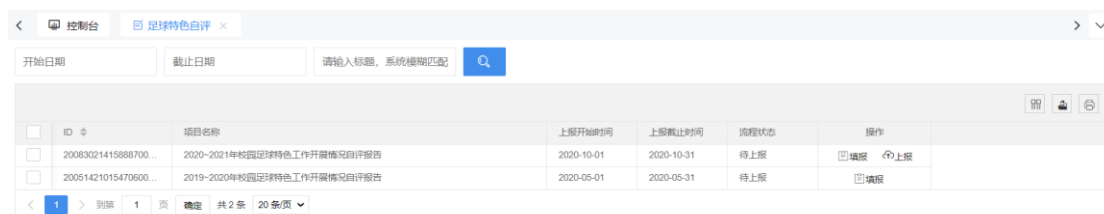


图 6-4-1 足球特色自评报告列表

点击列表后面的“填报”按钮，打开报告填报页面，依次完成报告的各项填报。

自评项目	涉及维度	序号	自评内容	选择
组织管理 (10%)	落实国家政策，将校园足球纳入学校发展规划(4分)	1	校园足球作为增强学生体质健康的重要举措	<input type="radio"/> 是 <input type="radio"/> 否
		2	将校园足球纳入学校发展规划和年度工作计划	<input type="radio"/> 是 <input type="radio"/> 否
		3	有校园足球发展目标及规划并符合学校实际	<input type="radio"/> 是 <input type="radio"/> 否
	健全工作机制 (2分)	4	由专人负责，学校其他机构共同参与	<input type="radio"/> 是 <input type="radio"/> 否
		5	领导小组成员分工明确	<input type="radio"/> 是 <input type="radio"/> 否
	完善规章制度 (4分)	6	制定有校园足球工作招生、教学管理规章制度	<input type="radio"/> 是 <input type="radio"/> 否
		7	有课余训练和竞赛规章制度	<input type="radio"/> 是 <input type="radio"/> 否
		8	有运动安全防范措施与保障	<input type="radio"/> 是 <input type="radio"/> 否
		9	有医务室培训制度	<input type="radio"/> 是 <input type="radio"/> 否

图 6-4-2 足球特色自评报告填报

报告填写完成后，点击列表后面的“上报”按钮，将填写的数据上报给上一级机构审批。学校管理员可以随时进入平台，查看审批的状态。

ID	项目名称	上报开始时间	上报截止时间	流程状态	操作
20083021415888700...	2020-2021年校园足球特色工作开展情况自评报告	2020-09-01	2020-10-31	学校已上报	<input type="checkbox"/> 查看
20051421015470600...	2019-2020年校园足球特色工作开展情况自评报告	2020-05-01	2020-05-31	待上报	<input type="checkbox"/> 填报

图 6-4-3 查看数据上报状态

## 7. 近视预防管理

### 7.1 教学卫生数据上报

点击左侧导航栏的“近视预防管理”->“教学卫生数据上报”菜单，打开教学卫生数据列表，可以查到需要学校上报的报告。

ID	项目名称	上报开始时间	上报截止时间	流程状态	操作
20083021425297000...	2020-2021年上学期教学卫生检查	2020-10-01	2020-10-31	待上报	<input type="checkbox"/> 填报 <input type="checkbox"/> 上报
20051421021408200...	2019-2020年下学期教学卫生检查	2020-05-01	2020-05-31	待上报	<input type="checkbox"/> 填报

图 7-1-1 教学卫生数据列表

点击列表后面的“填报”按钮，打开报告填报页面，依次完成报告的各项填报。



图 7-1-2 教学卫生数据填报

报告填写完成后, 点击列表后面的“上报”按钮, 将填写的数据上报给上一级机构审批。学校管理员可以随时进入平台, 查看审批的状态。



图 7-1-3 查看数据上报状态

## 7.2 学生视力检查上报

(1) 点击左侧导航栏的“近视预防管理”->“学生视力检查上报”菜单, 打开数据上报列表页面。可以查看所有需要上报的数据以及数据目前的流程状态。



图 7-2-1 数据上报列表

(2) 点击某个数据上报项后面的填报按钮, 打开学生视力检查填报页面。可以查看本校所有待填报的学生信息, 此学生信息是跟国网学籍库真实的学生学籍对应的, 如果学生学籍信息不正确, 请先到国网学籍库中更新学籍信息。

学校管理员依次填写相关维度的数据即可。

学籍号	姓名	性别	所属班级	左眼裸眼视力	左眼屈光球镜S	左眼屈光柱镜C	左眼屈光轴位A	右眼裸眼视力	操作
G420922201608120024	万家琳	女	小学2022级1班						编辑 删除
G42011120160601345X	陶泓瑞	女	小学2022级5班						编辑 删除
G420106201512119527	李娅霖	女	小学2022级1班						编辑 删除
G420106201204152421	赵歆辰	女	小学2018级2班						编辑 删除
G421224201201143748	许佳倩	女	小学2018级2班						编辑 删除
G420106201512159529	翟娜	女	小学2022级7班						编辑 删除
G420106201510286612	何沐泽	女	小学2022级4班						编辑 删除
G420115201512190020	田籽希	女	小学2022级4班						编辑 删除
G420106201107099542	周熙雯	女	小学2017级1班						编辑 删除
G420106201509169515	陈秋豪	女	小学2022级5班						编辑 删除
G421125201208027310	涂家腾	女	小学2018级2班						编辑 删除
G420106201208033219	李一辰	女	小学2018级3班						编辑 删除
G420106201203199551	袁浩彬	女	小学2018级3班						编辑 删除
G420106201506259515	邹品希	女	小学2021级1班						编辑 删除

图 7-2-2 学生视力检查数据填报页面

(3) **单个学生信息填报**: 点击学生后面的修改按钮, 打开学生体质监测编辑页面, 依次填入每个维度的数据, 点击立即提交按钮。

编辑学生数据

学生姓名: [输入框]

性别:  男  女

学籍号: [输入框]

所属年级: 小学一年级

班级: [输入框]

左眼裸眼视力: 请输入学生数据

左眼屈光球镜S: 请输入学生数据

左眼屈光柱镜C: 请输入学生数据

左眼屈光轴位A: 请输入学生数据

图 7-2-3 学生视力检查填报页面

(4) **批量导入学生数据**: 系统支持批量的导入学生视力检查数据, 可以将国家体质监测系统中导出来的视力数据, 直接导入到湖北省学校体卫艺工作管理系统中。也可以下载省网模板后, 填写后导入。

点击学生视力检查填报页面顶部的“批量导入学生数据”按钮, 打开批量导入的页面。



图 7-2-4 批量导入学生数据按钮



图 7-2-5 批量导入学生数据页面  
点击模板下载，下载本校的数据模板。

	A	B	C	D	E	F	G	H	I	J
1	学生姓名	学籍号	性别	班级名称	左眼裸眼视力	右眼裸眼视力	左眼屈光不正	右眼屈光不正	左眼串镜	右眼串镜
2	袁	G4201	男	一班						
3	王	G4201	男	一班						
4	邹	G4201	男	一班						
5	张	G420	男	一班						
6	周	G420	男	一班						
7	李	G420	男	一班						
8	刘	G420	男	一班						
9	杨	G420	男	一班						
10	宗	G420	男	一班						
11	吴	G420	男	一班						
12	程	G420	男	一班						
13	林	G420	男	一班						
14	高	G420	男	一班						
15	王	G420	男	一班						
16	张	G420	男	一班						
17	许	G420	男	一班						
18	周	G420	男	一班						
19	洪	G420	男	一班						
20	汪	G420	男	一班						
21	李	G420	男	一班						
22	赵	G420	男	一班						
23	王	G420	男	一班						
24	刘	G420	男	一班						
25	王	G420	男	一班						
26	袁	G420	男	一班						
27	张	G420	男	一班						

图 7-2-6 数据模板  
在 Excel 中，编辑好每个学生的视力检查数据后保存，点击“选择文件”按钮，找到本机编辑好的 Excel 文件，点击“开始上传”按钮，开始上传。



图 7-2-7 数据上传操作

在上传过程中，系统会自动监测异常的数据，并记录到系统中。  
 报告填写完成后，点击列表后面的“上报”按钮，将填写的数据上报给上一级机构审批。学校管理员可以随时进入平台，查看审批的状态。



图 7-2-8 查看数据上报状态